



Legna Italiana Contro l'Epilessia



P
R
O
G
R
A
M
M
A

F
I
N
A
L
E

33° Congresso Nazionale

Mantova, 26 - 29 Maggio 2010
Villa Corte Peron

PATROCINI



COMUNE DI
MANTOVA



AZIENDA OSPEDALIERA
CARLO POMA

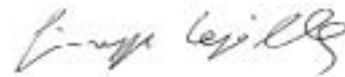
PATROCINI



LETTERA DI BENVENUTO

Care Amiche, cari Amici,

Benvenuti a Mantova, una splendida città d'arte, recentemente proclamata Patrimonio Mondiale dell'Umanità dall'UNESCO, che non brilla particolarmente per il suo attivismo (tanto che i suoi stessi abitanti la chiamano "La Bella Addormentata") ma che è abitata da persone cordiali, che risentono molto degli influssi positivi delle province limitrofe e poco di quelli negativi, gran lavoratori ma al contempo semplici ed affabili, amanti della buona cucina e delle sue tradizioni. Nel passato, Mantova è stata una delle culle culturali non solo dell'Italia ma dell'Europa tutta e conserva di ciò una serie di patrimoni artistici e monumentali di assoluto rilievo. Come è consuetudine, la nostra attività scientifica sarà molto intensa ma negli spazi serali vi sarà la possibilità di visitare alcune delle bellezze della città, compensando piccoli disagi imposti da una logistica certamente non ottimale con piacevolezze cultural-gastronomiche di assoluto rilievo.



Giuseppe Capovilla



LETTERA DI BENVENUTO

COMITATI

Presidente

Giuseppe Capovilla
Centro Regionale per l'Epilessia
Ospedale C. Poma - 46100 Mantova
pippo.capovilla@aopoma.it

Comitato Scientifico

Giuliano Avanzini
Ettore Beghi
Giuseppe Capovilla
Susanna Casellato
Giancarlo Di Gennaro
Adriana Magaouda
Francesco Paladin
Eleonora Palma
Vito Sofia
Pasquale Striano
Maria Rossana Tata
Pierangelo Veggiotti

Comitato Organizzatore Locale

Francesca Beccaria
Sophie Cagdas
Andrea Dalporto
Alessandra Montagnini

Sede del Congresso

Villa Corte Peron
Strada Roverbella Bancole
46045 Marmirolo (MN)

Segreteria Organizzativa

 PTS® Congressi
Via Nizza, 45
00198 Roma
Tel. 06 85 35 55 90
Fax 06 85 35 60 60
lice.2010@ptsroma.it
Maura.Stella@ptsroma.it
www.ptsroma.it/lice2010

COMITATI



RIUNIONI COMMISSIONI E GRUPPI DI STUDIO SIMPOSI SATELLITE - INAUGURAZIONE

10:00 - 13:00 **Riunioni Commissioni e Gruppi di Studio**

13:30 - 14:30 Colazione di lavoro

15:30 - 16:30 **Simposio NUTRICIA**
Dieta Chetogenica: indicazioni di trattamento

16:30 - 17:00 Pausa caffè

17:00 - 18:30 **Simposio EISAI**
La terapia su misura

18:45 **Partenza dalla sede congressuale in pullman per la Cerimonia di Apertura**

19:30 - 20:30 **Cerimonia di Apertura** - Palazzo Ducale - Sala di Manto

Lettura Magistrale

Epilepsy can kill but we could do something about it: reduce the knowledge and treatment gap; a lesson from the Global Campaign
Solomon L. Moshe (New York US)

Cena di Benvenuto LICE - Palazzo Ducale

MERCOLEDI 26 MAGGIO



**CRITERI E CONCETTI IN DISCUSSIONE NELLA
CLASSIFICAZIONE INTERNAZIONALE DELLE EPILESSIE**
Responsabili: *Giuliano Avanzini, Giuseppe Capovilla, Pasquale Striano*

08:30 - 08:45 **Apertura dei lavori**

Giuliano Avanzini (Milano), *Giuseppe Capovilla* (Mantova),
Pasquale Striano (Genova)

I Sessione Lo storico

Moderatori: *Bernardo Dalla Bernardina* (Verona), *Anna Teresa Giallonardo* (Roma)

08:45 - 09:15 Pro e contro delle classificazioni e del concetto sindromico nella pratica clinica
Federico Vigevano (Roma)

09:15 - 09:45 La storia delle Classificazioni delle Epilessie e Crisi Epiletiche
Giuseppe Capovilla (Mantova)

II Sessione L'attualità

09:45 - 13:30 **Tavola Rotonda**
I concetti cruciali

Moderatori: *Giuseppe Capovilla* (Mantova), *Pasquale Striano* (Genova)

Risultati del questionario ai soci LICE

◆ Idiopatico

Maria Paola Canevini (Milano)

◆ Sintomatico e Criptogenico

Maurizio Elia (Troina)

◆ Focale

Giampaolo Vatti (Siena)

GIOVEDÌ 27 MAGGIO



- ◆ Generalizzato
Stefano Meletti (Modena)
- ◆ Benigno
Nicola Specchio (Roma)
- ◆ Classificazione e farmaco-resistenza
Emilio Perucca (Pavia)
- ◆ Classificazione e valutazione dell'outcome chirurgico
Roberto Mai (Milano)
- ◆ Esiste una "attuale" classificazione delle epilessie e crisi epilettiche?
Roberto Michelucci (Bologna)

13:30 - 14:30 Colazione di lavoro

14:30 - 16:00 **Sindromi nuove, in sviluppo o in revisione**

Moderatori: *Umberto Aguglia (Reggio Calabria), Antonino Romeo (Milano)*

14:30 - 15:05 Le forme focali
Antonio Gambardella (Catanzaro)

15:05 - 15:15 Una forma non comune di presentazione dell' Epilessia Rolandica: la Rolandica del "piede"
L. Fusco, M. Trivisano, N. Specchio, F. Vigevano (Roma)

15:15 - 15:50 Le forme generalizzate
Giuseppe Gobbi (Bologna)

15:50 - 16:00 **Analisi di un coorte di pazienti pediatrici con crisi di assenza ad esordio infantile o giovanile. È ancora possibile una dicotomia tra crisi generalizzate e crisi focali?**
L. de Palma, M. Vecchi, B. Bacci, S. Sartori, C. Boniver (Padova)



GIOVEDÌ 27 MAGGIO

III Sessione Il futuro

Moderatori: *Carlo Alberto Tassinari* (Bologna), *Federico Zara* (Genova)

16:00 - 16:30 Il ruolo della genetica
Carla Marini (Firenze)

16:30 - 17:00 **Visione Poster e pausa caffè**

17:00 - 17:30 Il concetto emergente di epilessia di sistema
Giuliano Avanzini (Milano)

IV Sessione

17:30 - 18:00 **Sinossi e discussione finale**

Fine dei lavori scientifici

18:00 - 19:30 **Simposio UCB**
Ricerca e sviluppo di un nuovo AED: come conciliare diverse esigenze

GIOVEDÌ 27 MAGGIO



POSTER

CRITERI E CONCETTI IN DISCUSSIONE NELLA CLASSIFICAZIONE INTERNAZIONALE DELLE EPILESSIE

Discussants: *Susanna Casellato (Sassari)*
Marilena Vecchi (Padova)

- CL01 La Sindrome di Panayiotopoulos: epilessia di sistema?
B. Frassine, F. Beccaria, S. Cagdas, A. Montagnini, G. Capovilla (Mantova)
- CL02 Epilessia di “sistema”, di “sistemi” o di incerta classificazione?
S. Gasparini, V. Cianci, A. Labate, M.A. Latella, A. Gambardella, U. Aguglia
(Reggio Calabria, Catanzaro, Cosenza)
- CL03 Assenze ad esordio precoce: una sindrome isolata? Studio collaborativo LICE su 31 casi
J. Galli, M. Pezzella, P. Accorsi, A. Vignoli, F. Zara, P. Striano, L. Giordano e
Gruppo collaborativo LICE (Brescia, Genova, Milano)

GIOVEDÌ 27 MAGGIO



GIORNATA A TEMA LIBERO

Responsabili: *Susanna Casellato, Giancarlo Di Gennaro, Adriana Magaudda, Vito Sofia*

SESSIONI PARALLELE

08:30 - 10:30 **SALA PLENARIA: Clinica Bambini**

Moderatori: *Giorgio Capizzi (Torino), Alessandra Tiberti (Brescia)*

08:30 - 08:42 Funzione autonoma cardiaca in pazienti con Sindrome di Dravet

D. Battaglia, A. Delogu, A. Spinelli, A. De Nisco, D. Lettori, C. Brogna, D. Leone, G.A. Lanza, Ch. Dravet (Roma)

08:42 - 08:54 **Epilessia focale idiopatica a punte centro-temporali ad evoluzione atipica: correlazione tra le caratteristiche dell'ESES e l'outcome neurocognitivo (studio retrospettivo su 42 pazienti)**

D.M. Simula, G. Nieddu, G. Ruggiu, B. Salis, M. Tondi, G. Tola, S. Casellato (Sassari)

08:54 - 09:06 Mini Mental State Paediatric Examination (MMSPE): valutazione breve del funzionamento intellettuale in età evolutiva

P. Scarpa, L. Rubini, A. Calcante, A. Toraldo, M. Cendron, B. Cascardo, F. Pelle, C. Piroddi, V. Bellan, S. Volpi, S. Francione, G. Lo Russo, G. Bottini (Milano, Pavia, Padova)

09:06 - 09:18 La Stimolazione Vagale Intermittente (VNS) nella Sindrome di Dravet

N. Zamponi, S. Cappanera, C. Passamonti, C. Petrelli (Ancona)

09:18 - 09:30 **Epilessia parziale idiopatica "benigna" dell'infanzia ad evoluzione atipica: report di 5 casi**

C. Ciampa, A. Coppola, M. Pezzella, L. Errichiello, M. Ianniciello, L. Del Gaudio, P. Striano, S. Striano (Napoli, Genova)

VENERDI 28 MAGGIO



- 09:30 - 09:42 **Duplicazione (X) (p11.22-11.23) associata a ritardo mentale, disturbi del linguaggio ed alterazioni EEG: descrizione di una nuova sindrome**
M. Broli, F. Bisulli, P. Magini, M. Seri, D. Cevolani, R. Agati, B. Bernardi, R. Poda, F. Oppi, R. Gallassi, I. Fiocchi, M. Mastrangelo, P. Tinuper (Bologna, Milano)
- 09:42 - 09:54 **Fattori predittivi di farmacoresistenza nell'epilessia in età evolutiva**
A. Russo, A. Posar, S. Conti, A. Parmeggiani (Bologna)
- 09:54 - 10:06 **Epilessia Mioclono-Astatica (Epilessia con crisi mioclono-atoniche): descrizione elettro-clinica di una popolazione di 19 pazienti**
M. Trivisano, N. Specchio, F. Vigevano, L. Fusco (Foggia, Roma)
- 10:06 - 10:18 **La classificazione delle crisi/epilessie neonatali in relazione al report della Commissione ILAE 2009 sulla Classificazione e Terminologia, in una popolazione di 180 bambini con crisi neonatali EEG documentate**
M. Mastrangelo, A. Mingarelli, I. Fiocchi, S. Malgesini, G. Lista, D.A. Mancuso, F. Mosca (Milano)
- 10:18 - 10:30 **Gruppo di Studio LICE su Epilessia e Vaccinazioni: report preliminare**
D. Pruna, N. Zamponi, S. Grosso, A. Verrotti, E. Franzoni, G. Gobbi, A. Romeo, S. Santucci, P. Balestri, R. Longhi, G. Capovilla (Gruppo di Studio LICE su Epilessia e Vaccinazioni)
- 08:30 - 10:30 **SALA 1: Clinica Adulti 1**
Moderatori: Paolo Benna (Torino), Adriana Magaudda (Messina)
- 08:30 - 08:42 **Valore localizzatorio dello "Swimming Automatism" nelle crisi ipermotorie: studio videopoligrafico e/o SEEG di quattro pazienti**
G. Ambrosetto, G. Cantalupo, D. Caputo, S. Francione, R. Mai, A. Parmeggiani, L. Tassi (Bologna, Parma, Milano)

VENERDI 28 MAGGIO



- 08:42 - 08:54 **Crisi ipercinetiche in sonno ad origine in sede frontale mesiale: quadri ad esordio tardivo ed andamento benigno**
G. Didato, F. Deleo, R. Spreafico, C. Marras, L. Romito, A. Albanese, G. Battaglia, F. Villani (Milano)
- 08:54 - 09:06 **Sorriso Epilettico: correlazioni cliniche - EEG - spect critiche in due casi**
L.M. Specchio, G. d'Orsi, V. Demaio, M.G. Pascarella, M. Ferrara, M.T. Di Claudio, A. La Neve, S. Modoni (Foggia, Bari)
- 09:06 - 09:18 **Epilessia parziale e celiachia nell'età adulta: dati elettro-clinici atipici ed indicatori sindromici**
S. Casciato, J. Fattouch, C. Di Bonaventura, S. Pontecorvo, F. Bonini, G. Egeo, A.E. Vaudano, L. Lapenta, S. Petrucci, M. Fanella, N. Giannantonì, S. Gagliardi, M. Prencipe, M. Manfredi, A. Francia, A.T. Giallonardo (Roma, Pozzilli)
- 09:18 - 09:30 **Sindromi epilettiche che possono simulare un disturbo cognitivo o psichico: caratterizzazione neuropsicologica, elettro-clinica e di neuroimaging**
A. La Licata, F. Pescini, F. Pizzo, B. Chiocchetti, E. Rosati, C. Solinas, G.C. Muscas (Firenze)
- 09:30 - 09:42 **Le crisi psicogene nei pazienti affetti da epilessia**
A. Magaùdda, C. Gugliotta, R. Tallarico, A. Laganà (Messina)
- 09:42 - 09:54 **Studio Emiliano-Romagnolo dell'epilessia nei tumori cerebrali primitivi: risultati preliminari**
R. Michelucci, in rappresentanza del gruppo di studio "PERNO" (Bologna)
- 09:54 - 10:06 **Caratteristiche di personalità nell'epilessia temporale: indagine mediante il Temperament and Character Inventory di Cloninger**
D. Frondizi, A. Alpini, P. D'Alessandro, L. Scarponi, M. Maninchedda, R. De Ciantis, M. Piccirilli (Terni)

VENERDI 28 MAGGIO



10:06 - 10:18 Epilessia parziale “posteriore” con fenomeno Fixation Off Sensitivity persistente nella vita adulta: aspetti elettro-clinici ed inquadramento sindromico
J. Fattouch, C. Di Bonaventura, S. Casciato, G. Egeo, A.E. Vaudano, L. Lamenta, M. Fanella, N. Giannantoni, P. Aloisi, M. Prencipe, M. Manfredi, A.T. Giallonardo
(Roma, Pozzilli, L'Aquila)

10:30 - 11:00 **Visione poster e pausa caffè**

11:00 - 12:30 **Tavola Rotonda in collaborazione con**



Nuova definizione ILAE della farmacoresistenza: l'impatto nella pratica e negli studi clinici

Discussants: *E. Perucca* (Pavia), *L.M. Specchio* (Foggia)

SALA PLENARIA

12:30 - 13:30 **Assemblea Straordinaria dei Soci**

13:30 - 14:30 Colazione di lavoro

SESSIONI PARALLELE

14:30 - 16:00 **SALA PLENARIA: Neurochirurgia**

Moderatori: *Gabriella Colicchio* (Roma), *Vito Sofia* (Catania)

14:30 - 14:42 Efficacia a lungo termine e tollerabilità della stimolazione del nervo vago in epilessia: esperienza di 14 anni

C. Pizzanelli, R. Galli, V. Pelliccia, F. Giorgi, D. Perini, B. Lenzi, E. Bonanni, S. Jensen, A. Iudice, L. Murri (Pisa)

14:42 - 14:54 **Profilo cognitivo pre e postchirurgico dell'epilessia focale farmacoresistente ad origine insulare**

B. Cascardo, P. Scarpa, F. Pelle, C. Piroddi, V. Bellan, S. Volpi, S. Francione, G. Zanardi, A. Sedda, G. Lo Russo, G. Bottini (Milano, Pavia)

VENERDI 28 MAGGIO



- 14:54 - 15:06 **Stimolazioni elettriche intracerebrali dell'insula: studio stereoelettroencefalografico in pazienti con epilessia focale farmaco-resistente**
M. Pugnaghi, S. Meletti, F. Cardinale, L. Castana, S. Francione, R. Mai, L. Tassi (Modena, Milano)
- 15:06 - 15:18 **Chirurgia dell'Epilessia Temporale e Psicosi**
S. Volpi, A. Sedda, P. Scarpa, V. Barbieri, O. Gambini, S. Francione, B. Cascardo, F. Pelle, C. Piroddi, G. Lo Russo, G. Bottini (Pavia, Milano)
- 15:18 - 15:30 **Sviluppo cognitivo post-chirurgico in bambini trattati per EFR Frontale**
V. Bellan, C. Piroddi, P. Scarpa, F. Pelle, B. Cascardo, S. Volpi, G. Zanardi, S. Francione, C. Quattropani, S. Bergese, G. Lo Russo, G. Bottini (Milano, Pavia)
- 15:30 - 15:42 **Significato dei disordini del giro dentato nella sclerosi temporale mesiale**
G. Marucci, G. Rubboli, M. Giulioni (Bologna)
- 15:42 - 15:54 **EEG-fMRI nell'epilessia del lobo temporale: esperienza del gruppo di Verona**
M. Avesani, R. Cerini, R. Pozzi Mucelli, A. Fiaschi, P. Manganotti (Verona)
- 14:30 - 16:00 **SALA 1: Terapia**
Moderatori: Dante Galeone (Bari), Maria Rossana Tata (Napoli)
- 14:30 - 14:42 **Lacosamide e eterotopia nodulare periventricolare: report di 4 casi**
E. Bartolini, A. Iudice, JW. Sander (Pisa, London UK, Heemstede NL)
- 14:42 - 14:54 **Efficacia e tollerabilità di Zonisamide (Zonegran) in pazienti con ULD: studio pilota "open-label"**
M. Pezzella, D. Italiano, A. Coppola, L. Santulli, C. Ciampa, G. Giudizioso, A. Magaudo, E. Ferlazzo, S. Striano, F. Zara, P. Striano (Genova, Messina, Napoli)

VENERDI 28 MAGGIO



- 14:54 - 15:06 Valproato e Levetiracetam intravenosi come terapia innovativa nelle situazioni epilettiche d'emergenza incluso lo Stato Epilettico
C. Solinas, F. Pizzo, B. Chiocchetti, E. Rosati, F. Pescini, A. La Licata, G.C. Muscas (Firenze)
- 15:06 - 15:18 Effetti della zonisamide come terapia aggiuntiva sul ciclo sonno-veglia e sulla sonnolenza diurna nell'epilessia focale: uno studio polisonnografico e mediante scale soggettive
A. Romigi, F. Izzi, F. Placidi, L.R. Pisani, F. Torelli, S. Zannino, E. Uasone, G. Vitrani, E. Evangelista, M.G. Marciani (Roma, Messina)
- 15:18 - 15:30 Outcome epilettologico post-chirurgico e tollerabilità dei farmaci antiepilettici nell'epilessia secondaria a glioma
G. Pauletto, M. Belluzzo, R. Budai, F. Monti, M. Mondani, G. Pizzolato, M. Skrap, R. Eleopra (Udine, Trieste)
- 15:30 - 15:42 **Efficacia della dieta chetogena nella terapia delle encefalopatie epilettiche catastrofiche dell'infanzia**
A. D'Aniello, D. Fortunato, T. Messana, A. Pascotto, G.G. Coppola (Napoli)

16:00 - 16:30 **Visione poster e pausa caffè**

SESSIONI PARALLELE

- 16:30 - 18:30 **SALA PLENARIA: Meccanismi di Base / Neuroimaging**
Moderatori: Luisa Antonini (Brescia), **Marco de Curtis** (Milano)
- 16:30 - 16:42 **Epilessia parziale benigna a punte centro-temporali: studio multimodale delle attività patologiche**
A.E. Vaudano, C. Di Bonaventura, M. Carni, J. Fattouch, G. Egeo, L. Lapenta, S. Casciato, V. Nucciarelli, P. Pantano, M. Prencipe, M. Manfredi, L. Lemieux, A.T. Giallonardo (Roma, London UK)

VENERDI 28 MAGGIO



- 16:42 - 16:54 Atrofia della corteccia sensori-motoria in soggetti con epilessia lieve del lobo temporale: uno studio di cortical thickness
A. Labate, A. Cerasa, U. Aguglia, L. Mumoli, G. Palamara, A. Fratto, A. Quattrone, A. Gambardella (Catanzaro, Cosenza, Reggio Calabria)
- 16:54 - 17:06 L'instabilità dei recettori del GABA A è correlata alla manifestazione di crisi spontanee in un modello animale di epilessia
E. Palma, M. Mazzuferi, C. Roseti, L. Conti, K. Martinello, S. Fucile, P.F. Fabene, F. Schio, M. Pellitteri, G. Sperk, M. Simonato
(Roma, Ferrara, Pozzilli, Verona, Innsbruck AT)
- 17:06 - 17:18 Modulazione delle correnti GABA A da parte dei recettori GABA B in neuroni piramidali temporali in tessuto epilettico o di controllo
S. Fucile, K. Martinello, R. Morace, V. Esposito, G. Di Gennaro, C. Limatola
(Roma, Pozzilli)
- 17:18 - 17:30 **Effetti anticonvulsivanti di Desacyl-Ghrelin in un modello d'epilessia del lobo temporale**
F. Gualtieri, A. Torsello, C. Marinelli, E. Bresciani, R. Vezzali, V. Locatelli, G. Biagini (Modena, Monza)
- 17:30 -17:42 **L'efficacia della Rapamicina nel modello di spasmi infantili sintomatici "multiple hit"**
A. Coppola, E. Raffo, D. Zapata, S.L. Moshe, A.S. Galanopoulou
(Napoli, Nancy FR, New York US)
- 17:42 - 17:54 Studio della plasticità sinaptica in un nuovo modello genetico di epilessia
C. Costa, V. Ghiglieri, B. Picconi, V. Belcastro, F. Galletti, P. Calabresi
(Perugia, Roma)
- 17:54 - 18:06 Subiculum, inibizione GABAergica ed epilessia del lobo temporale
G. Panuccio, M. Avoli (Montreal CA, Roma)

VENERDI 28 MAGGIO



- 18:06 - 18:18 Alterazione della circuiteria inibitoria corticale: una possibile causa comune di epilessia e autismo
Y. Bozzi, F. Macchi, Prem P. Tripathi, P. Sgadò (Pisa, Trento)
- 16:30 - 18:30 **SALA 1: Clinica Adulti 2**
Moderatori: Ornella Daniele (Palermo), Gian Carlo Muscas (Firenze)
- 16:30 - 16:42 **Lo Stato di Male ricorrente della vita adulta nello spettro delle sindromi epilettiche**
L. Lapenta, C. Di Bonaventura, J. Fattouch, G. Egeo, A.E. Vaudano, F. Bonini, S. Petrucci, S. Casciato, M. Fanella, N. Giannantoni, M. Manfredi, M. Prencipe, A.T. Giallonardo (Roma, Pozzilli)
- 16:42 - 16:54 **Ruolo dell'emotività nell'Eyeled Myoclonia with Absences**
A. Garifoli, I. Pappalardo, L. Nastasi, V. Lingenti, G. Vitale, M. Zappia, V. Sofia (Catania)
- 16:54 - 17:06 **Studio di una popolazione con epilessia mioclonica giovanile con sensibilità alla chiusura degli occhi**
I. Pappalardo, A. Garifoli, C.G. Leonardi, G. Vitale, M. Zappia, V. Sofia (Catania)
- 17:06 - 17:18 **Epilessia mioclonica e demenza nella Sindrome di Down: caratteristiche cliniche, evolutive e video-poligrafiche**
G. d'Orsi, V. Demaio, M.G. Pascarella, M. Ferrara, M.T. Di Claudio, L.M. Specchio (Foggia, Bisceglie)
- 17:18 - 17:30 **Epilessia parziale con sintomi uditivi: caratteristiche cliniche e genetiche di 122 casi sporadici**
F. Bisulli, C. Stipa, I. Naldi, S. Striano, P. Striano, L. Licchetta, E. Ferlazzo, U. Aguglia, M. Elia, O. Mecarelli, P. Avoni, R. Michelucci, C. Nobile, P. Tinuper (Bologna, Napoli, Genova, Messina, Catanzaro, Troina, Roma, Padova)
- 17:30 - 17:42 **Epilessia nell'anziano: modalità di trattamento, comorbilità e qualità di vita**
B. Chiocchetti, F. Pizzo, E. Rosati, A. La Licata, F. Pescini, G.C. Muscas (Firenze)

VENERDI 28 MAGGIO



- 17:42 - 17:54 Studio prospettico sulle caratteristiche cliniche dell'epilessia insorte negli over 60 confrontati con giovani-adulti
T. Francavilla, G. Boero, M. Santosabato, G. Pontrelli, N. Pietrafusa, P. Mogavero, V. Durante, P. Lamberti, A. La Neve (Bari, Taranto)
- 17:54 - 18:06 Aspetti elettroencefalografici in corso di coinvolgimento del SNC da virus di West Nile: casistica di Ferrara
E. Fallica, V.C. Monetti, E. Cesnik, V. Govoni, R. De Gennaro, M.R. Tola (Ferrara)
- 18:06 - 18:18 Creazione di un database elettronico per la gestione di pazienti affetti da epilessia: sviluppo di uno strumento con finalità gestionali e di ricerca
F.S. Giorgi, A. La Spina, D. Perini, V. Pelliccia, C. Pizzanelli, A. Iudice, L. Murri (Pisa)
- 20:00 Partenza dagli alberghi ufficiali del Congresso

Cena Sociale LICE - Palazzo Te

VENERDI 28 MAGGIO



POSTER

CLINICA BAMBINI

Discussants: *Paolo Bonanni (Conegliano Veneto)*

Monica Lodi (Milano)

Antonia Parmeggiani (Bologna)

Giuseppe Stranci (Palermo)

Nelia Zamponi (Ancona)

- TL04 Displasia corticale focale versus encefalite di Rasmussen. Long term follow-up
L. Papetti, F. Nicita, A. Spalice, F. Ursitti, F. Del Balzo, E. Properzi, P. Iannetti (Roma)
- TL05 Mutazioni di SCN1A in un caso di epilessia di incerta classificazione con atrofia cerebellare progressiva
N. Zanotta, R. Romaniello, S. Arcieri, E. Tenderini, M.T. Bassi, R. Borgatti, C. Zucca (Bosisio Parini)
- TL06 Un caso di epilessia a tipo assenza dell'infanzia in soggetto con lesione talamica monolaterale
M. Elia, G. Boero, G. Pontrelli, T. Francavilla, N. Pietrafusa, P. Mogavero, P. Lamberti, A. La Neve (Brindisi, Taranto, Bari)
- TL07 **Ictal singing: descrizione di un caso clinico**
M. Scioni, M. Asunis, F. Madeddu, S. Cossu, C. Cianchetti, D. Pruna (Cagliari)
- TL08 Un caso di epilessia gelastica senza amartoma
R. De Simone, C. Cerminara, C. Iani, P. Curatolo (Roma)
- TL09 Crisi febbrili e afebbrili, stato di male mioclonico e mutazione del gene SCN1A: forma atipica di S. di Dravet o altra encefalopatia epilettica?
R. Opri, E. Fontana, L. La Selva, I. Zoccatella, L. Meneghello, F. Boscaini, E. Osanni, B. Dalla Bernardina (Verona, Bari)

VENERDI 28 MAGGIO



- TL10 **Sindrome HH in paziente con fenotipo SMEI**
S. Cappanera, C. Petrelli, E. Cesaroni, C. Passamonti, N. Zamponi (Ancona)
- TL11 **Delezione Xp22.31 in una paziente con epilessia, ritardo mentale e deficit dell'attenzione/iperattività**
L. Santulli, A. Coppola, R. Paravidino, M. Malacarne, L. Del Gaudio, M. Ianniciello, P. Striano, F. Zara, S. Striano (Napoli, Genova)
- TL12 **Delezione cromosoma 21q in bambino con ritardo mentale grave, note dismorfiche e epilessia farmaco resistente**
A. Orsini, A. Bonuccelli, I. Mantellassi, A. Valletto, V. Bertini, P. Simi, G. Taddeucci (Pisa)
- TL13 **Stato epilettico opercolare in epilessia focale sintomatica ed Hipomelanosi di Ito. Quale inquadramento sindromico?**
M. Lodi, M. Viri, G. Capovilla, R. Chifari, A. Romeo (Milano)
- TL14 **L' elettroencefalogramma come principale strumento di ipotesi diagnostica nella leucomalacia periventricolare a minima espressività clinica: analisi di 5 casi clinici**
G. Nieddu, D.M. Simula, B. Salis, M. Tondi, S. Casellato (Sassari)
- TL15 **Studio policentrico retrospettivo sulle epilessie ad esordio nel primo anno di vita: elaborazione di linee guida sui percorsi diagnostici**
I. De Giorgi, E. Freri, P. Borrelli, F. Ragona, F. Teutonico, V. De Giorgis, S. Lunghi, E. Fontana, N. Specchio, C. Montomoli, T. Granata, P. Veggiotti (Milano, Pavia, Verona, Roma)
- TL16 **Un caso di epilessia familiare con pattern elettroclinico rolandico tipico e atipico**
P. Ricciardelli, F. Gatto, D. Passatelli (Ravenna)
- TL17 **Stato epilettico non convulsivo focale, non sintomatico, in età pediatrica**
S. Gambarà, P. Accorsi, J. Galli, F. Bettera, S. Battaglia, A. Tiberti, L. Giordano (Brescia)

VENERDI 28 MAGGIO



- TL18 Epilessia e quadro neurologico complesso in un caso di delezione 2q32.1-q33.1
*R. Gaggero, M. Mancardi, M.G. Baglietto, L. Siri, F. Zara, F. Faravelli,
P. Striano (Genova)*
- TL19 L'EEG nel neonato in trattamento ipotermico per encefalopatia ipossico-ischemica.
Utilità e controversie
A. Montagnini, S. Cagdas, F. Beccaria, G. Capovilla (Mantova)
- TL20 **Encefalopatie epilettiche SCN1A-correlate: descrizione di due nuove mutazioni**
*M.S. Vari, M.G. Baglietto, G. Prato, F. Pinto, M. Mascaretti, P. Striano, F. Zara,
E. Veneselli, M.M. Mancardi (Genova)*
- TL21 Crisi generalizzate e modificazioni EEG in verosimile gastroenterite da Rotavirus
in età adolescenziale
*A. Ferrari, D. Audenino, S. Anfosso, F. Pepe, P. Lazzerini, G.A. Ottonello,
A. Primavera (Genova, Imperia)*
- TL22 Encefalite di Rasmussen: inquadramento diagnostico e approccio terapeutico in 6 pazienti
L. Siri, M.G. Baglietto, R. Gaggero, P. Striano (Genova)
- TL23 **Epilessia nella sindrome di Pallister-Killian: studio su 9 pazienti pediatrici**
*G. Milito, L. Giordano, M. Lodi, R. Borgatti, V. Sgrò, L. Memo, S. Prola, F. Bettera,
E. Fazzi, M. Ferretti, P. Accorsi, M. Meloni, D. Pruna, F. Faravelli, R. Grasso,
A. Romeo (Brescia, Cremona, Milano, Bosisio Parini, Belluno, Cagliari, Genova)*
- TL24 Epilessia mioclonica severa dell'infanzia: studio di follow-up di un campione di soggetti
dalla prima infanzia all'età adulta
*G. Di Rosa, M. Spanò, D.L. Sgro, M.G. Figura, E. Parisi, M.R. Piperata, A. Saporito,
G. Tortorella (Messina)*
- TL25 Nistagmo epilettico: descrizione di un caso pediatrico con supporto di video-EEG e Spect
F. Nicita, L. Papetti, A. Spalice, F. Ursitti, R. Massa, C. Santillo, P. Iannetti (Roma)

VENERDI 28 MAGGIO



- TL26 Modificazioni psicologiche in famiglie di bambini affetti da epilessia
M. Cipulli, R. D'Amico (Vasto, Roma)
- TL27 Confronto tra profilo neuropsicologico di un gruppo di pazienti con assenze frontali vs
gruppo con epilessia generalizzata con assenze prima dell'inizio della terapia
B. Bacci, C. Acconcia, L. De Palma, M. Vecchi, C. Boniver (Padova)
- TL28 **Melanosi neurocutanea ed epilessia farmacoresistente: una diagnosi difficile**
*G. Prato, M. Pezzella, M.S. Vari, M.M. Mancardi, P. Striano, A. Consales, A. Cama,
M.S. Severino, A. Rossi, E. Veneselli, M.G. Baglietto (Genova)*
- TL29 Epilessia nella sindrome di Pallister-Killian: descrizione di un nuovo caso
R. Vergaro, A. Pellicciari, B. Bernardi, M. Cantucci (Bologna)
- TL30 Movimenti involontari durante il trattamento del deficit di vitamina B12
C. Zanus, E. Alberini, P. Costa, M. Carrozzi (Trieste)
- TL31 Disordini neuropsichiatrici ed epilessia associati a microdelezione del cromosoma
15q13: presentazione di un nuovo caso
*M. Vecchi, E. Naless, G. Martini, C. Gardin, B. Zavan, S. Gomirato, F. Zulian,
L. Cardarelli, C. Boniver (Padova)*
- TL32 **Automatismi di locomozione quadrupede durante crisi neonatale: analisi cinematica**
*G. Cantalupo, P. Avanzini, B. Piccolo, E. Pavlidis, A. Cenci, C.A. Tassinari,
F. Pisani (Parma, Bologna)*

TERAPIA

**Discussants: *Maria Giuseppina Baglietto (Genova)*
*Oriano Mecarelli (Roma)***

- TL33 Eritema multiforme durante radioterapia in 4 pazienti con epilessia secondaria
a neoplasia cerebrale in monoterapia con oxcarbazepina
M. Maschio, L. Dinapoli, A. Fabi, A. Pace, A. Vidiri (Roma)

VENERDI 28 MAGGIO



- TL34 Monitoraggio terapeutico dei nuovi farmaci antiepilettici: esperienza del Laboratorio della Neurologia di Vicenza
V. De Riva, E. Galloni, G. Stenta, C. Durisotti, P.G. Garofalo, E. Marotti, G. Dall'Olio, F. Perini (Vicenza)
- TL35 La Rufinamide nel trattamento delle epilessie farmaco-resistenti: risultati preliminari di uno studio multicentrico
E. Fontana, P. Bonanni, G. Casara, P. Costa, G. Crichiutti, A. Gemma, L. Giordano, L. Mastella, P. Miotello, V. Beozzo, B. Dalla Bernardina (Verona, Conegliano Veneto, Bolzano, Trieste, Udine, Castelfranco Veneto, Brescia, Vicenza, Bassano del Grappa)
- TL36 **Gli effetti cognitivi del Levetiracetam in età evolutiva**
M. Monti, G.G. Salerno, A. Posar, M.C. Scaduto, M. Santucci, A. Parmeggiani (Bologna)
- TL37 Possibile sinergia tra Rufinamide e Stimolazione Vagale in un caso di SLG resistente
D. Grioni, M. Contri, D. Pirillo, A. Landi (Monza, Rho)
- TL38 Efficacia e tollerabilità della Rufinamide in pazienti con epilessia catastrofica: esperienza di centri pugliesi
G. Boero, S. Internò, L. Piscitelli, N. Chindemi, M. Germano, A. Dell'Era, G. Pustorino, G. Pontrelli, A. La Neve (Taranto, Acquaviva delle Fonti, San Giovanni Rotondo, Foggia, Bari)
- TL39 Rufinamide in add-on in pazienti con epilessia farmaco-resistente: studio aperto
P. Vigliano, I. Bagnasco, R. Blé, L. Jarre (Torino)
- TL40 Crisi epilettiche in corso di trattamento con infliximab: un caso clinico
F. Brigo, L.G. Bongiovanni, R. Cerini, P. Manganotti, M. Storti, A. Fiaschi (Verona)

VENERDI 28 MAGGIO



CLINICA ADULTI

Discussants: Paolo Aloisi (L'Aquila)

Alessandra Ferrari (Genova)

Carlo Andrea Galimberti (Pavia)


Stefania Meregalli (Milano)

- TL41 **Epilessia e apnee notturne: un connubio sfavorevole**
F. Pepe, G. Procida, S. Morano, A. Ferrari, L. Ambrogio (Genova)
- TL42 **Litio e stato di male non convulsivo: un caso clinico**
M.M. Ricca, S. Anfosso, A. Leonardi, A. Ferrari, D. Audenino, C. Serrati (Imperia, Genova)
- TL43 **Bradycardia critica con impianto di pace-maker: descrizione di un caso**
I. Florindo, S. Montepietra, E. Curti, F. Pattini, A. Maurizio, E. Bortone (Parma)
- TL44 **Utilizzo di una Cartella Clinica Computerizzata in un Centro per l'Epilessia**
A. Albanesi, Z. Zarabla, F. Randi, S. Pro, P. Pulitano, R. De Simone, O. Mecarelli (Roma)
- TL45 **Entità della misdiagnosi in un centro ambulatoriale per l'epilessia**
A. Zarabla, A. Albanesi, S. Pro, F. Randi, P. Pulitano, O. Mecarelli (Roma)
- TL46 **Epilessia parziale continua in una giovane donna con sospetta encefalite di Rasmussen: studio RM funzionale, PWI e PET**
F. Pizzo, M. Moretti, F. Pescini, E. Rosati, B. Chiocchetti, A. La Licata, C. Solinas, G.C. Muscas (Firenze)
- TL47 **Manifestazioni psicotiche e crisi epilettiche: psicosi, epilessia o dual pathology (?)**
D. Passarelli, P. Ricciardelli, A.R. Guidi, F. Gatto, E. Scarpa, R. Fabbri (Ravenna)

VENERDI 28 MAGGIO



- TL48 Epilessia in pazienti con demenza
G. De Maria, B. Guarneri, L. Antonini (Brescia)
- TL49 Stato epilettico non convulsivo refrattario: descrizione di 5 casi clinici
V. Pelliccia, C. Pizzanelli, R. Galli, E. Bonanni, F. Giorgi, M. Guida, A. Iudice, L. Murri (Pisa)
- TL50 **Stato epilettico afasico in paziente bilingue in quadro di encefalite erpetica con interessamento bitemporale**
E. Cesnik, V.C. Monetti, E. Fallica, R. De Gennaro, V. Govoni, F. Sensi, E. Granieri (Ferrara)
- TL51 “Heraldic epilepsy”: un caso clinico
S. Anfosso, M.M. Ricca, A. Leonardi, F. Alberti (Imperia)
- TL52 Epilessia occipitale con Fixation-Off Sensitivity in un paziente con calcificazioni cerebrali: studio clinico e video-EEG
E. Ferlazzo, T. Calarese, P. Bramanti, P. Genton (Messina, Marseille FR)
- TL53 Epilessia e atrofia muscolare spinale: descrizione di un caso di possibile associazione
A. Bartocci, T.A. Cantisani, M. Elia, F. Calì, G. Perticoni (Perugia, Troina)
- TL54 **Il riconoscimento delle emozioni dall’espressione facciale e dalla prosodia nei pazienti con Epilessia Temporale Mesiale**
A. Bonora, F. Benuzzi, G. Monti, E. Gasparini, M. Pugnaghi, P. Nichelli, S. Meletti (Modena)
- TL55 Sindrome dell’ovaio policistico ed epilessia: dati preliminari di uno studio caso-controllo
L. Urso, L. Zummo, M. Gammino, V. Navarra, M. D’Amelio, B. Fierro, O. Daniele (Palermo)



VENERDI 28 MAGGIO

- TL56 Stati versivi inibitori ricorrenti a genesi non determinata (stati di male non convulsivi a origine temporo-parieto-occipitale sn?)
R. Rizzi, M. Santangelo, M. Baratti, G. Greco, E. Ghidoni, N. Marcello, C.A. Tassinari (Reggio Emilia, Carpi, Bologna)
- TL57 Duplicazione interstiziale Xq28 ed epilessia: descrizione di un caso clinico
I. Contaldo, D. Leone, M. Del Re, T. Palermo, V. Rossi, M.L. Gambardella, D. Orteschi, D. Lettori, D. Battaglia, F. Guzzetta, M. Zollino (Roma)
- TL58 Un caso di epilessia “farmaco-resistente” ad esordio tardivo associata ad encefalite cronica da Epstein-Barr virus
G. Monti, M. Pugnaghi, E. Gasparini, P. Nichelli, S. Meletti (Modena)
- TL59 Epilessia temporale laterale familiare (con e senza mutazione LGI1): caratteristiche elettrocliniche ed analisi genetica
G. Egeo, C. Di Bonaventura, J. Fattouch, S. Casciato, A.E. Vaudano, L. Lapenta, M. Fanella, N. Giannantoni, G. Busolin, C. Nobile, A. Pizzuti, M. Prencipe, M. Manfredi, A.T. Giallonardo (Roma, Pozzilli, Padova)
- TL60 Crisi epilettiche e crisi psicogene non-epilettiche (PNES): uno studio prospettico
M. Beghi, E. Beghi, G. Bogliun, J. Di Francesco, E. Fiordelli, F. Peroni, J. Santambrogio, C. Trentini, C.M. Cornaggia (Milano)
- TL61 **Encefalite limbica non parananeoplastica e miotonia familiare: quale relazione?**
L. Licchetta, F. Bisulli, I. Naldi, S. Matà, U. Volta, F. Pittau, B. Mostacci, M. Broli, L. Di Vito, C. Stipa, P. Tinuper (Bologna, Firenze)
- TL62 Rimozione completa e reimpianto dopo 10 anni di Stimolatore del Nervo Vago (VNS) in un caso di epilessia farmaco-resistente
M. Martinoni, M. Giulioni, I. Naldi, F. Bisulli, E. Pozzati, P. Tinuper (Bologna)

VENERDI 28 MAGGIO



NEUROFISIOLOGIA

**Discussants: *Carlo Di Bonaventura (Roma)*
*Maurizio Elia (Troina)***

- TL63 Studio con TMS e RMF pre e post-emisferectomia in una paziente con ischemia dell'arteria cerebrale media sinistra perinatale, emiparesi ed epilessia farmacoresistente
M. Del Re, D. Battaglia, F. Pilato, A. Graziano, M. Dileone, F. Capone, P. Profice, M. Caulo, F. Ranieri, A. Oliviero, L. Florio, L. Massimi, C. Di Rocco, V. Di Lazzaro (Roma, Chieti, Toledo ES)
- TL64 La co-registrazione EEG-fMRI nell'iter pre-chirurgico delle epilessie focali: l'esperienza modenese
F. Benuzzi, M. Pugnaghi, E. Gasparini, V. Farinelli, P. Nichelli, S. Meletti (Modena)
- TL65 Modulazione dell'eccitabilità corticale dopo privazione di sonno: studio di co-registrazione EEG-TMS in pazienti con epilessia mioclonica giovanile
A. Del Felice, L.G. Bongiovanni, A. Fiaschi, P. Manganotti (Verona)
- TL66 La fotosensibilità epilettica può essere causata da modificazioni cerebrali microstrutturali? Studio con DTI
L. Cantonetti, P. Parisi, A. Spalice, V. Rocchi, C. Andreoli, E. Castelli, D. Kasteleijn-Nolst Trenité (Roma, Utrecht NL)
- TL67 Risposta fotoparossistica generalizzata: un reperto dinamico?
C.A. Galimberti, S. Colnaghi, D. Marchese, G. Cattaneo, V. Rustioni (Pavia)
- TL68 **Sensibilità e specificità dell'EEG dopo deprivazione di sonno nella diagnosi di epilessia e correlazioni con neuroimmagini e fenotipo clinico: un ulteriore tassello di una lunga storia**
D. Perini, F. Giorgi, E. Bonanni, A. Caserta, C. Pizzanelli, E. Bartolini, V. Pelliccia, A. Iudice, L. Murri (Pisa)

VENERDI 28 MAGGIO



- TL69 Eccitabilità corticale in un caso di fixation-off sensitivity: potenziali evocati motori e visivi
G. Strigaro, P. Prandi, M. Mula, C. Varrasi, R. Cantello (Novara)
- TL70 Valutazione dell'attività elettrica cerebrale nel neonato. EEG e AEEG: metodiche a confronto
S. Cagdas, A. Dalporto, C. Terenziani, G. Capovilla (Mantova)
- TL71 Ipereccitabilità neuronale ippocampale predittiva di evento ischemico e deterioramento cognitivo
R. Verniccio, S. Incardona, M. Proietto, R. Biondi (Catania)

NEUROCHIRURGIA

Discussants: *Giancarlo Di Gennaro (Pozzilli)*
Carlo Marras (Milano)

- TL72 Outcome clinico in pazienti in età evolutiva sottoposti a intervento chirurgico per il trattamento di un'epilessia farmaco-resistente
F. Teutonico, R. Mai, S. Francione, P. Borrelli, E. Brunati, G. Lorusso (Milano, Pavia)
- TL73 Trattamento chirurgico di un caso di epilessia farmaco-resistente associata a tumore disembrionoplastico neuroepiteliale della regione del nucleo caudato
M. Giulioni, P. Riguzzi, G. Marucci, M. Martinoni, F. Calducci (Bologna)

VENERDI 28 MAGGIO



MECCANISMI DI BASE

Discussant: *Yuri Bozzi (Trento)*

- TL74 Caratterizzazione di un modello di epilessia focale nel topo basato sulla somministrazione intracorticale di tossina tetanica
M. Mainardi, M. Pietrasanta, E. Vannini, O. Rossetto, M. Caleo (Pisa, Padova)
- TL75 GABA eccitatorio e sviluppo della corteccia cerebrale nel ratto
M. Allegra, G. Deidda, L. Cancedda, M. Caleo (Pisa, Genova)
- TL76 Coinvolgimento del sistema della bradichinina nell'epilessia: una nuova ipotesi?
A. Binaschi, A. Buzzi, D. Rodi, S. Zucchini, B. Ongali, M. Mazzuferi, A. Boschi, M. Pasquali, R. Couture, M. Simonato (Ferrara, Montreal CA)
- TL77 Gruppo di Studio LICE su Epilessia e Vaccinazioni: report preliminare
D. Pruna, N. Zamponi, S. Grosso, A. Verrotti, E. Franzoni, G. Gobbi, A. Romeo, S. Santucci, P. Balestri, R. Longhi, G. Capovilla (Gruppo di Studio LICE su Epilessia e Vaccinazioni)

VENERDI 28 MAGGIO



CORSO DI AGGIORNAMENTO

in collaborazione con



EMICRANIA ED EPILESSIA: CONVERGENZE E DIVERGENZE

Nuove acquisizioni cliniche e dei meccanismi di base

Responsabili: *Francesco Paladin, Eleonora Palma, Pierangelo Veggiotti*

08:30 - 08:45 **Introduzione**

Francesco Paladin (Venezia), *Eleonora Palma* (Roma),
Pierangelo Veggiotti (Pavia)

I Sessione Dalla Scarica ictale alla Cortical Spreading Depression (CSD)

Moderatori: *Francesco Paladin* (Venezia), *Flavio Villani* (Milano)

08:45 - 09:20 Cefalee peri-ictali: diagnosi ed impatto fisiopatogenetico

Filippo Dainese (Venezia)

09:20 - 09:50 **Lettura Magistrale**

CSD nell'emicrania

Michel Ferrari (Leiden, NL)

Comunicazioni sul tema: Adulti

Moderatori: *Francesca Bisulli* (Bologna), *Angela La Neve* (Bari)

09:50 - 10:05 **Emicrania emiplegica familiare tipo 2 (FHM2) ed epilessia: descrizione di una famiglia sarda con nuova mutazione ATP1A2**

I. Chillotti, T. Pisano, M. Asunis, F. Madeddu, C. Cianchetti, D. Pruna (Cagliari)

SABATO 29 MAGGIO



10:05 - 10:20 **Cefalea ictale come sintomo di uno stato di male epilettico parziale**
V. Belcastro, P. Striano, C. Costa, S. Siliquini, F. Galletti, L. Pierguidi, N. Tambasco, P. Calabresi (Roma, Genova)

10:20 - 10:40 **Visione Poster e pausa caffè**

II Sessione Epilessia, emicrania e canalopatie

Moderatori: *Frabrizio Monti (Trieste), Eleonora Palma (Roma)*

10:40 - 11:15 **Aspetti genetici in comune tra epilessia ed emicrania**
Federico Zara (Genova)

11:15 - 11:50 **Basi neurofisiologiche per l'uso dei farmaci antiepilettici nella profilassi dell'emicrania**
Paolo Calabresi, Cinzia Costa (Perugia)

11:50 - 12:25 **Meccanismi di base della CSD e della sua facilitazione in topi modello di emicrania emiplegica**
Daniela Pietrobon (Padova)

III Sessione Età evolutiva

Moderatori: *Vincenzo Guidetti (Roma), Pierangelo Veggiotti (Pavia)*

12:25 - 13:00 **Ipereccitabilità della corteccia cerebrale: un background comune all'epilessia e all'emicrania?**
Massimiliano Valeriani (Roma)

13:00 - 13:25 **Epilessia, sonno e cefalee**
Oliviero Bruni, Vincenzo Guidetti (Roma)

SABATO 29 MAGGIO



Comunicazioni sul tema: **Bambini**

Moderatori: *Elena Fontana (Verona), Dario Pruna (Cagliari)*

13:25 - 13:40 Comorbidità tra cefalea ed epilessia in età evolutiva: aspetti clinici e analisi molecolare del gene SCN1A

I. Toldo, C. Boniver, S. Sartori, E. Perissinotto, L. Salviati, M. Clementi, F. Menegazzo, P. Montagna, P.A. Battistella (Padova)

13:40 - 13:55 **Comorbidità emicrania-epilessia o emicrania epileptica?**

S. Matricardi, M.I. Florio, A. Di Fonzo, D. Maiorani, C. Di Natale, E. Tozzi (L'Aquila)

13:55 - 14:00 **Conclusioni**

Francesco Paladin, Eleonora Palma, Pierangelo Veggiotti

Verifica ECM

SABATO 29 MAGGIO



POSTER

EMICRANIA ED EPILESSIA: CONVERGENZE E DIVERGENZE

Nuove acquisizioni cliniche e dei meccanismi di base

Discussants: *Francesca Beccaria* (Mantova)

Marina Saladini (Padova)

- CE77 **“Ictal” emicrania e displasia focale corticale occipitale: caso clinico**
F. Galletti, V. Belcastro, S. Siliquini, C. Costa, S. Caproni, P. Sarchielli, P. Calabresi
(Perugia)
- CE78 Comorbidità tra emicrania ed epilessia idiopatica dell’infanzia: studio di una
coorte di bambini
M. Spanò, G. Di Rosa, F. Bitto, D.L. Sgro, M.G. Figura, E. Tripodi, A. Saporito,
M.R. Piperata, G. Tortorella (Messina)
- CE79 **Crisi occipitali subentranti misdiagnosticate come stato emicranico**
D. Italiano, E. Ferlazzo, R. Grugno, F. Di Maria, R.S. Calabrò, P. Bramanti (Messina)
- CE80 Caso di migralepsy in adolescente con variante anatomica del circolo posteriore
D. Audenino, A. Primavera, M.G. Poeta, S. Anfosso, A. Ferrari, C.I. Parodi (Genova)
- CE81 Prevalenza di cefalea primaria in pazienti con epilessia
F. Dainese, A. La Neve, T. Francavilla, V. Belcastro, S. Siliquini, M. Santucci,
M. Broli, F. Pescini, B. Chiocchetti, E. Tozzi, F. Paladin (Venezia, Bari, Perugia,
Bologna, Firenze, L’Aquila)
- CE82 Stato di male epilettico ed emicrania emiplegica. Descrizione di un caso
A. Santagiuliana, E. Fiorini, M. Cavallin, S. Gabbiadini, L. Zoccante, F. Darra (Verona)
- CE83 La banda alfa come indicatore affidabile di CSD: uno studio pilota
A. Viganò, N. Accornero, A. Colosimo (Roma)



SABATO 29 MAGGIO

INFORMAZIONI SCIENTIFICHE

PREMI PER I MIGLIORI CONTRIBUTI SCIENTIFICI

Nel corso dell'ultima riunione il Consiglio Direttivo ha deliberato l'istituzione di 4 premi per i migliori contributi di giovani ricercatori, ciascuno di € 1.000,00 e 50 Contributi Giovani.

Tutti i contributi in concorso (comunicazioni orali e poster) sono evidenziati in rosso.

I vincitori dei migliori contributi saranno notificati entro il 7 giugno a mezzo e-mail

CERTIFICATI DI PARTECIPAZIONE

I certificati verranno rilasciati esclusivamente il giorno 29 maggio a conclusione dei lavori

CREDITI FORMATIVI ECM - Provider



L'evento é in fase di accreditamento per le seguenti figure professionali: Neurologi, Neuropsichiatri Infantili, Neurochirurghi, Neurofisiopatologi e Pediatri (unico accreditamento dal 27 al 29 maggio).

Al fine di ottenere i crediti ECM il partecipante dovrà:

* ritirare e compilare (in ogni sua parte) la scheda che verrà consegnata (schede incomplete non verranno prese in considerazione ai fini dell'ottenimento dei crediti).

Tale scheda riporterà i dati anagrafici ed il modulo di valutazione dell'evento

* ritirare e compilare il questionario a risposta multipla

* riconsegnare la scheda ed il questionario al termine dell'evento formativo

* **garantire il 100% della propria presenza in aula**

ABSTRACT

Tutti i lavori selezionati sono raccolti nel CD-ROM a disposizione presso lo stand



hhc Human Health Care

ATTI DEL CONGRESSO

Saranno disponibili esclusivamente on-line sul sito istituzionale www.lice.it.

Le relazioni dovranno essere redatte secondo le norme indicate dall'editore e già comunicate a tutti gli autori al momento dell'accettazione del contributo e dovranno essere consegnate al personale della Medical Communications, presente al congresso, entro e non oltre le ore 12:00 di venerdì 28 maggio. I lavori non consegnati in tempo utile e/o non compilati secondo le norme redazionali, non verranno presi in considerazione.

INFORMAZIONI SCIENTIFICHE



CENTRO PROIEZIONI

Il centro proiezioni, situato nei pressi della segreteria ed indicato da segnaletica, sarà a disposizione di tutti i relatori a partire da mercoledì 26 maggio dalle ore 09:00 e per tutta la durata del congresso

LINEE GUIDA PER MODERATORI E RELATORI

Al Moderatore si richiede di

- individuare la sala dove si svolge la sessione in tempo debito
- essere in sala almeno 10 minuti prima dell'inizio della sessione stessa
- far rispettare rigorosamente i tempi assegnati alla sessione ed alle singole relazioni

Al Relatore si richiede di

- individuare la sala dove si svolge la sessione in tempo debito
- consegnare il CD-Rom o la chiave USB, contenente i contributi visivi della propria presentazione, il giorno prima se possibile, o comunque almeno 3 ore prima dell'inizio della sessione al centro proiezioni
- essere nella sala almeno 10 minuti prima dell'inizio della sessione stessa
- rispettare i tempi assegnati

Se si affigge un poster

- i porta poster sono numerati ed il poster va montato sul pannello corrispondente al numero assegnato
- i poster potranno essere affissi a partire dal 26 maggio ore 11:00
- l'autore dovrà essere presente di fronte al proprio poster durante la sessione assegnata
- i lavori resteranno in visione sino a sabato 29 maggio ore 10:40 e dovranno essere rimossi entro le ore 14:00
- la Segreteria declina ogni responsabilità per la perdita o il danneggiamento dei poster non ritirati
- il materiale necessario per l'affissione verrà fornito dalla Segreteria

INFORMAZIONI SCIENTIFICHE



INFORMAZIONI GENERALI

QUOTE DI ISCRIZIONE

Soci LICE	€ 585,00
Non Soci	€ 655,00
Giovani (età inferiore ai 35 anni)	€ 315,00 *
Iscrizione giornaliera Soci LICE	€ 220,00
Iscrizione giornaliera non Soci	€ 240,00
Iscrizione Espositori	€ 250,00

* viene richiesta copia del documento d'identità

Iva
20%
inclusa

Le quote dei Partecipanti comprendono

- partecipazione ai lavori scientifici
- i riassunti delle relazioni
- kit congressuale
- attestato di partecipazione
- crediti ECM agli aventi diritto
- pause caffè e colazioni di lavoro secondo quanto specificato nel programma
- cena di benvenuto LICE
- cena sociale LICE (eccetto le registrazioni per Giovani, Progetto Giovani, Partecipanti giornalieri, ed Espositori)

Le quote Giornaliere comprendono

- la partecipazione ai lavori scientifici
- i riassunti delle relazioni
- attestato di partecipazione
- pause caffè e la colazione di lavoro di pertinenza della giornata prescelta

INFORMAZIONI GENERALI



La quota degli Espositori comprende

- partecipazione ai lavori scientifici
- i riassunti delle relazioni
- kit congressuale
- pause caffè e colazioni di lavoro secondo quanto specificato nel programma
- cena di benvenuto LICE

SOSTITUZIONE NOMINATIVI

Per ogni “cambio nome” verranno addebitati € 42,00 (IVA 20% inclusa)

CENA DI BENVENUTO

È prevista mercoledì 26 presso **Palazzo Ducale, al termine della Cerimonia di Apertura.**

È richiesto l'invito

CENA SOCIALE

È prevista venerdì 28 presso **Palazzo Te.**

È richiesto l'invito

BADGE

L'accesso alle sessioni scientifiche sarà consentito esclusivamente agli iscritti al congresso

INFORMAZIONI GENERALI



Si ringraziano le seguenti aziende senza il cui supporto
questo convegno non sarebbe stato possibile



hkc Human Health Care



sanofi aventis

La salute, la cosa più importante

 **NOVARTIS**

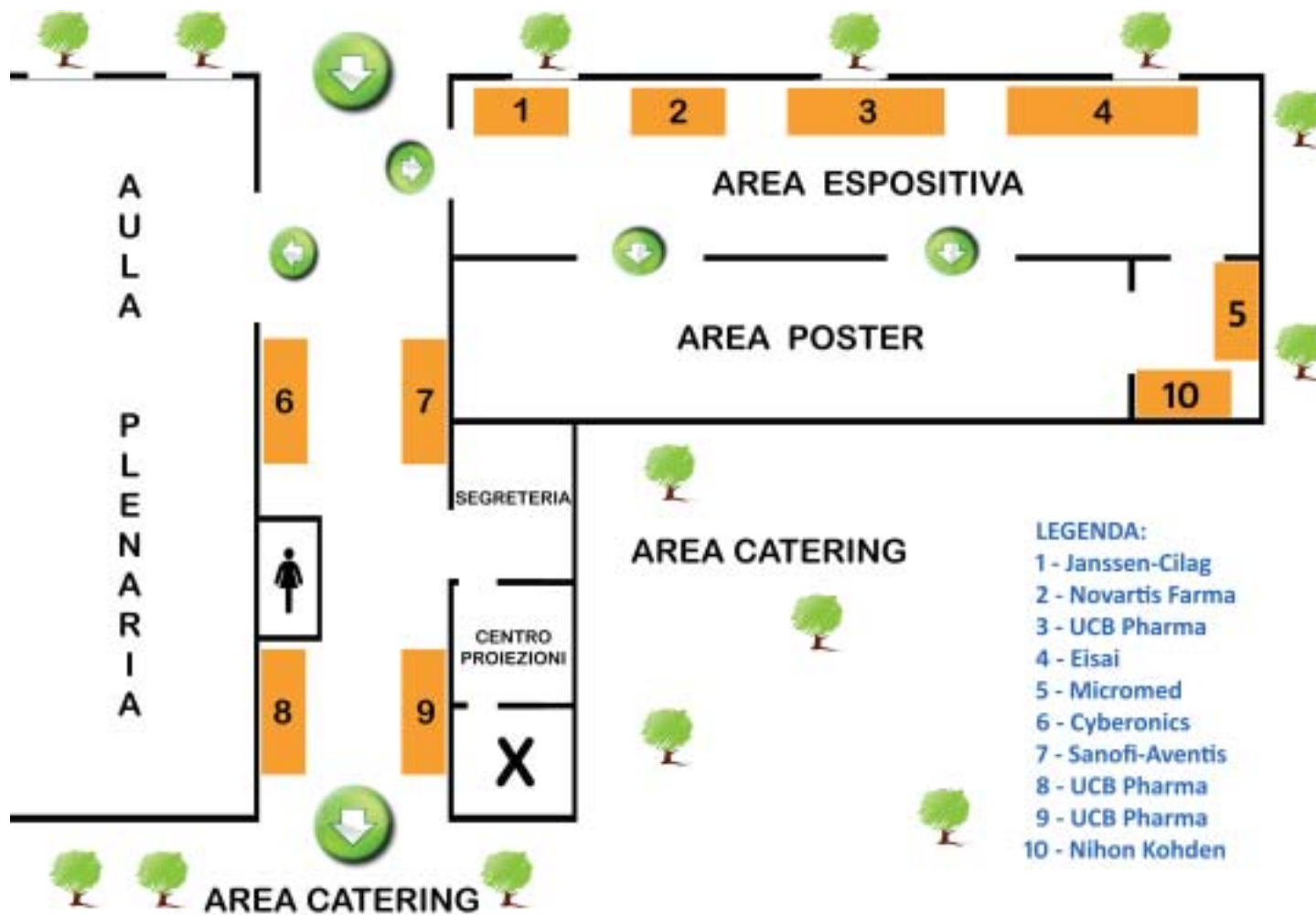
RINGRAZIAMENTI





RINGRAZIAMENTI

PLANIMETRIA



PLANIMETRIA



Arrivederci a Catania



NOTE





NOTE



In copertina: dettagli affreschi Mantegna Camera degli Sposi, Palazzo Ducale - Mantova