

Lega Italiana Contro l'Epilessia

30^o

Congresso Nazionale



Reggio Calabria, 29 maggio-1 giugno 2007

PROGRAMMA FINALE



h/c Human Health Care

LETTERA DI BENVENUTO

L
E
T
T
E
R
A

D
I

B
E
N
V
E
N
U
T
O

Cari Colleghi,

a nome del Comitato Organizzatore desidero ringraziare la LICE per averci affidato la realizzazione del XXX Congresso Nazionale che si terrà a Reggio Calabria dal 29 Maggio al 1 Giugno 2007.

Con grande piacere porgo a voi tutti il benvenuto in questa città ricca di storia e di rara bellezza paesaggistica, affacciata sullo stretto e suggestivo braccio di mare che separa la punta dello Stivale dalla Sicilia.

Gli argomenti trattati durante il Congresso saranno sviluppati con metodo multidisciplinare. Scienziati "di base" ed epilettologi clinici ci aggiorneranno su fisiopatologia, diagnosi e terapia degli stati di male nei bambini e negli adulti. Grazie alla collaborazione con l'Associazione Italiana per lo studio del Sistema Neurovegetativo (AINV), esperti in malattie del sistema nervoso vegetativo forniranno preziose indicazioni su diagnosi differenziale ed adeguatezza dei percorsi diagnostici nei disturbi transitori di coscienza, argomento di estrema importanza per l'attività quotidiana del clinico epilettologo. Un'intera giornata sarà dedicata alle comunicazioni a tema libero: numerosi gruppi potranno quindi partecipare attivamente, contribuendo a mantenere alto il valore scientifico che ha sempre caratterizzato i Congressi LICE.

Come è ormai consuetudine, le Associazioni di volontariato ci sosterranno nello sforzo di accrescere l'interesse e la cultura dei partecipanti su rilevanti tematiche socio-sanitarie: quest'anno l'attenzione sarà rivolta ai problemi del lavoro e dell'invalidità. Anche in questa occasione la LICE ha voluto riservare a 40 giovani, selezionati per l'alto impatto scientifico dei lavori presentati, la possibilità di partecipare senza oneri ai lavori congressuali. Infine, per la prima volta quest'anno, i vincitori dei premi per i migliori contributi scientifici verranno nominati nel corso di tre brevi cerimonie.

Auguro a tutti voi un piacevole soggiorno a Reggio Calabria, nella speranza che la vostra permanenza possa soddisfare pienamente le comuni aspettative di arricchimento scientifico e culturale.

*Prof. Umberto Aguglia
Presidente del Congresso*

PATROCINI

P
A
T
R
O
C
I
N
I

*Consiglio Regionale
della Calabria*

*Comune di
Reggio Calabria*

*Università Magna Graecia
Catanzaro*

COMITATI

C
O
M
I
T
A
T
I

Presidente Onorario

Aldo Quattrone
Clinica Neurologica
Università Magna Grecia
Catanzaro

Presidente del Congresso

Umberto Aguglia
Università Magna Grecia
Catanzaro
Centro Regionale per l'Epilessia
Azienda Ospedaliera
Reggio Calabria
e-mail: u.aguglia@tin.it

Comitato Scientifico

Giuseppe Capovilla
Pietro Cortelli
Marco de Curtis
Giovambattista De Sarro
Antonio Gambardella
Antonio Guizzaro
Alfonso Iudice
Oriano Mecarelli
Francesco Paladin
Fabio Minicucci
Francesco Pisani
Antonino Romeo
Vito Sofia
Laura Tassi
Paolo Tinuper


Comitato Organizzatore Locale

Domenico Consoli
Angelo Labate
Angelo Lavano
Emilio Le Piane
Franco Mancuso
Gabriella Turano

Sede del Congresso

CEDIR - Centro Direzionale
Piazzale Cedir
89128 Reggio Calabria

Segreteria Organizzativa

 Congressi
Via Nizza 45
00198 Roma
Tel. 06 85355590
Fax 06 85356060
e-mail: lice2007@ptsroma.it
Sito web: www.ptsroma.it/lice2007

Martedì 29 Maggio Mercoledì 30 Maggio

SCHEMA DEI LAVORI

RIUNIONI GRUPPI DI STUDIO SIMPOSI - INAUGURAZIONE

10:00 - 13:00

Riferirsi al programma della giornata

SALA DELLE PIRAMIDI

13:00 - 14:00

Colazione di lavoro

SALA VERSACE

14:00 - 15:30

Simposio JANSSEN CILAG

Mild Temporal Lobe Epilepsy

SPAZIO POLIFUNZIONALE

15:30 - 16:00

Pausa caffè

16:00 - 18:00

Simposio SANOFI AVENTIS

La storia dell'epilessia attraverso
il suo trattamento

SPAZIO ESPOSITIVO

18:00 - 18:30

Pausa SANOFI AVENTIS

18:30 - 19:30

INCONTRO CULTURALE

Sulle origini delle Neuroscienze
in Magna Graecia

19:30 - 20:30

Cerimonia di Apertura

21:00

SERATA INAUGURALE

Teatro Comunale Alfredo Cilea

GIORNATA A TEMA: STATI DI MALE

Responsabili: Giuseppe Capovilla,
Marco de Curtis, Fabio Minicucci,
Francesco Pisani

SALA VERSACE

08:30 - 10:30

WORKSHOP

Scienze di base e stati di male

SPAZIO POLIFUNZIONALE

10:30 - 10:45

Pausa caffè

10:45 - 11:30

Lettura Magistrale

11:30 - 13:30

Relazioni preordinate sul tema

SALA DELLE PIRAMIDI

13:30 - 14:30

Colazione di lavoro

14:30 - 15:45

Relazioni preordinate sul tema

SPAZIO POLIFUNZIONALE

15:45 - 16:45

Visione poster e pausa caffè

16:45 - 17:45

Comunicazioni sul tema

SALA VERSACE

18:00 - 19:30

Simposio EISAI

L'approccio al paziente
epilettico difficile oggi

Giovedì 31 Maggio

Venerdì 1 Giugno

GIORNATA A TEMA LIBERO

Responsabili: Antonio Gambardella,
Antonio Guizzaro, Antonino Romeo,
Vito Sofia, Laura Tassi

SALA VERSACE

08:30 – 10:00

WORKSHOP

Invalidità ed epilessia

SPAZIO POLIFUNZIONALE

10:00 – 11:00

Visione poster e pausa caffè

SALA VERSACE

SALA POLIFUNZIONALE

11:00 – 12:30

Comunicazioni a tema libero

SALA VERSACE

12:30 – 13:30

ASSEMBLEA DEI SOCI

SALA DELLE PIRAMIDI

13:30 – 14:30

Colazione di lavoro

SALA VERSACE

SALA POLIFUNZIONALE

14:30 – 16:00

Comunicazioni a tema libero

SPAZIO POLIFUNZIONALE

16:00 – 17:00

Visione poster e pausa caffè

SALA VERSACE

SALA POLIFUNZIONALE

17:00 – 18:30

Comunicazioni a tema libero

20:30

CENA SOCIALE

Ristorante Kalura

*** CORSO DI AGGIORNAMENTO**

in collaborazione con AINV
“La diagnosi differenziale delle
perdite di coscienza transitorie”

Responsabili: Pietro Cortelli,
Paolo Tinuper

SALA VERSACE

08:30 – 10:40

Relazioni preordinate sul tema

SPAZIO POLIFUNZIONALE

10:40 – 11:40

Visione poster e pausa caffè

11:40 – 13:10

Relazioni preordinate sul tema

SALA DELLE PIRAMIDI

13:10 – 14:00

Colazione di lavoro

SALA VERSACE

14:00 – 15:50

Comunicazioni Video sul tema

15:50

CHIUSURA DEI LAVORI

*** Realizzato grazie al contributo
di Pfizer Italia**

**S
C
H
E
M
A

D
E
I

L
A
V
O
R
I**

Martedì 29 Maggio

RIUNIONI COMMISSIONI E GRUPPI DI STUDIO SIMPOSI - INAUGURAZIONE

P
R
O
G
R
A
M
M
A

10:00 - 13:00	Riunioni Commissioni e Gruppi di Studio
10:00 - 13:00	SALA VERSACE Commissione Genetica Coordinatore: <i>Amedeo Bianchi</i>
11:00 - 12:30	SALA TIRRENO Gruppo di Studio Neuropsichiatria dell'Epilessia Coordinatore: <i>Luigi Maria Specchio</i>
12:00 - 13:00	SALA POLIFUNZIONALE Gruppo di Studio Epilessia dell'Anziano Coordinatori: <i>Walter Merella - Gian Carlo Muscas</i>
12:00 - 13:00	SALA DEI BRONZI Gruppo di Studio Convulsioni Neonatali Coordinatore: <i>Massimo Mastrangelo</i>
13:00 - 14:00	SALA DELLE PIRAMIDI Colazione di lavoro
14:00 - 15:30	SALA VERSACE Simposio JANSSEN CILAG Mild Temporal Lobe Epilepsy
15:30 - 16:00	SPAZIO POLIFUNZIONALE Pausa caffè
16:00 - 18:00	Simposio SANOFI AVENTIS La storia dell'epilessia attraverso il suo trattamento

18:00 - 18:30

SPAZIO ESPOSITIVO
Pausa **SANOFI AVENTIS**

18:30 - 19:30

INCONTRO CULTURALE
Sulle origini delle Neuroscienze in Magna Graecia
Alfredo Focà (Università Magna Graecia - Catanzaro)

19:30 - 20:30

Cerimonia di apertura

Lettura Magistrale

The impact of mathematical and animal modeling in Clinical
Epilepsy Management
José C. Principe (Gainesville, Fl. - USA)

21:00

SERATA INAUGURALE
Teatro Comunale Alfredo Cilea

P

R

O

G

R

A

M

M

A

Mercoledì 30 Maggio

Giornata a tema: **STATI DI MALE**

Responsabili: *Giuseppe Capovilla, Marco de Curtis, Fabio Minicucci, Francesco Pisani*

**P
R
O
G
R
A
M
M
A**

SALA VERSACE

08:30 - 08:40

Introduzione alla giornata

Giuseppe Capovilla (Mantova)

Marco de Curtis (Milano)

Fabio Minicucci (Milano)

Francesco Pisani (Messina)

08:40 - 10:30

I SESSIONE - WORKSHOP

Scienze di base

Responsabili: *Marco de Curtis (Milano)*

Giovambattista De Sarro (Catanzaro)

08:40 - 09:00

Modelli animali di SM epilettico

Giovambattista De Sarro (Catanzaro)

09:00 - 09:20

SM sperimentale, infiammazione e barriera emato-encefalica

Annamaria Vezzani (Milano)

09:20 - 09:40

SM sperimentali ed epilettogenesi: induzione genica e proteica e neurogenesi

Michele Simonato (Ferrara)

09:40 - 10:00

Imaging durante lo SM

Ludovico D'Incerti (Milano)

10:00 - 10:30

Discussione generale

10:30 - 10:45

SPAZIO POLIFUNZIONALE

Pausa caffè

10:45 - 13:30

Stati di male

Responsabili: *Giuseppe Capovilla* (Mantova)
Fabio Minicucci (Milano)
Francesco Pisani (Messina)

Moderatori

Carlo Alberto Tassinari (Bologna)
Francesco Pisani (Messina)

10:45 - 11:30

Lettura magistrale

Definizione, eziologia, dati epidemiologici,
sequele e mortalità
Ettore Beghi (Milano)

11:30 - 11:50

Classificazione

Antonio Gambardella (Catanzaro)

11:50 - 12:10

**Linee guida nella terapia dello stato epilettico
convulsivo non refrattario dell'adulto**

Gian Carlo Muscas (Firenze)

12:10 - 13:10

Tavola rotonda: stato epilettico nel bambino

Moderatori

Antonino Romeo (Milano)
Giuseppe Capovilla (Mantova)

Stato epilettico nelle sindromi epilettiche

Francesca Beccaria (Mantova)

Quadri clinici particolari o incerti

Tiziana Granata (Milano)

Mercoledì 30 Maggio

P R O G R A M M A

		Peculiarità terapeutiche <i>Bernardo Dalla Bernardina</i> (Verona)
13:10 - 13:30		Discussione generale
13:30 - 14:30		SALA DELLE PIRAMIDI Colazione di lavoro
14:30 - 15:45		II SESSIONE Moderatori <i>Roberto Mutani</i> (Torino) <i>Agostino Baruzzi</i> (Bologna)
14:30 - 15:00		Stato epilettico nell'adulto e nell'anziano <i>Umberto Aguglia</i> (Reggio Calabria)
		Stato epilettico come complicanza di patologie sistemiche <i>Francesco Pisani</i> (Messina)
15:00 - 15:45		Tavola Rotonda: stato epilettico refrattario
		Definizione ed eziologia <i>Oriano Mecarelli</i> (Roma)
		Terapia e monitoraggio EEG <i>Fabio Minicucci</i> (Milano)
		Approccio anestesilogico <i>Domenico Minniti</i> (Reggio Calabria)
15:45 - 16:45		SPAZIO POLIFUNZIONALE Visione poster e pausa caffè

16:45 - 17:45

Comunicazioni sul tema

Moderatori

Salvatore Striano (Napoli)

Anna Teresa Giallonardo (Roma)

16:45 - 17:00



Antibiotici e stato di male epilettico de novo

A. Coppola, P. Striano, M. Pezzella, C. Ciampa, L. Errichiello, E. Nicoletta, P. Ruosi, S. Striano (Napoli)

17:00 - 17:15

Crisi e status epilettici dopo trapianto di fegato:

studio EEGrafico e neuroradiologico di 4 casi

E. Montalenti, E. Cerutti, G. Ardizzone, R. Colonna, F. Bert, P. Benna (Torino)

17:15 - 17:30

Stato di male epilettico: esperienza clinica di un centro di rianimazione pediatrica

R. Vittorini, I. Pieri, G. Capizzi (Torino)

17:30 - 17:45



Stato di Male ricorrente in pazienti con epilessia:

caratteristiche elettrocliniche e inquadramento sindromico

F. Mari, C. Di Bonaventura, J. Fattouch, G. Egeo, A.E. Vaudano, F. Bonini, S. Petrucci, G. Ricciardo Rizzo, M. Manfredi, A. Berardelli, M. Prencipe, A.T. Giallonardo (Roma)

17:45


Conclusioni

TERMINE DEI LAVORI SCIENTIFICI

18:00 - 19:30

Simposio EISAI

L'approccio al paziente epilettico difficile oggi






Durante la giornata verranno proclamati i vincitori dei due premi per i migliori contributi sul tema



POSTER

STATI DI MALE

Moderatori

Maurizio Elia (Troina)
Fabio Minicucci (Milano)

- SM 01 Effetti elettroencefalografici del midazolam nel trattamento dello stato di male epilettico in età evolutiva
A. Dell'Era, G. Pustorino, A.N. Polito, S. Circo, A. Spina (Foggia)
- SM 02  Attività Beta da Bolo di Diazepam e prognosi a lungo termine dello status epilepticus non convulsivo
L. Cantonetti, M. Pugliatti, M. Matricardi, A. Mittica, M. Brinciotti (Roma)
- SM 03 Levetiracetam per via orale nel trattamento dello Stato Epilettico Refrattario
B. Chiocchetti, E. Rosati, G.C. Muscas, C. Di Bonaventura, A.T. Giallonardo (Firenze, Roma)
- SM 04  Stato di male mioclonico indotto da gabapentin in un paziente con Benign Adult Familial Myoclonic Epilepsy (BAFME). Descrizione di un caso clinico
M. Pezzella, P. Striano, A. Coppola, C. Ciampa, R. Iodice, L. Errichiello, E. Nicolella, S. Striano (Napoli)
- SM 05  Stati di male ricorrenti in una paziente con ritardo mentale e “doppia corteccia”
C. La Morgia, G. Cantalupo, I. Naldi, F. Pinardi, L. Volpi, S. Casellato, M. Tondi, C.A. Tassinari, G. Rubboli (Bologna, Sassari)
- SM 06 Morte encefalica conseguente a stato di male refrattario in pazienti con epilessia cronica: descrizione di due casi
P. Benna, B. Ferrero, P. Pignatta, R. Colonna, E. Montalenti (Torino)

- SM 07 Stato epilettico criptogenico in età infantile: follow-up di una casistica
R. Epifanio, N. Zanotta, S. Strazzer, R. Borgatti, C. Zucca (Bosisio Parini – LC)
- SM 08 Studio di risonanza magnetica con tecnica DWI in pazienti con stato di male parziale
F. Bonini, J. Fattouch, C. Di Bonaventura, F. Mari, G. Egeo, A.E. Vaudano, S. Petrucci, G. Ricciardo Rizzo, M. Manfredi, M. Prencipe, A.T. Giallonardo (Roma - Pozzilli, IS)
- SM 09 Stato di male epilettico temporo-parieto-occipitale bilaterale secondario “a posterior reversible encephalopathy syndrome”
R. Rossi, S.B. Murgia (Nuoro)
- SM 10  Stato di assenza de novo ad insorgenza tardiva: evoluzione elettro-clinica di un caso
M. Mingoa, A. Zarabla, M. Falla, F. Randi, P. Pulitano, O. Mecarelli (Roma)
- SM 11  Ceroido-Lipofuscinosi dell’adulto (malattia di Kufs): un caso atipico con stati di male occipitali ricorrenti
M. Pugnaghi, A. Zini, G. Monti, A. Ariatti, A. Todeschini, P. Nichelli, G. Cenacchi, S. Meletti (Baggiovara - MO, Bologna)
- SM 12 Video-EEG critico in una bambina con sindrome di Panayiotopoulos ad evoluzione atipica
D. Battaglia, D. Martinelli, F. Perrino, D. Lettori, P. De Rose, D. Chieffo, C. Palermo, V. Donvito, P. Latronico, A. Mittica, F. Guzzetta (Roma)
- SM 13 Stato di male epilettico sintomatico di encefalite limbica con anticorpi anti-canale del potassio (VGKC- Ab): case report
L. Tramacere, A. Colombo, G.E. Molini, F. Sasanelli (Melegnano – MI)

Giovedì 31 Maggio

Giornata a Tema Libero

Responsabili: *Antonio Gambardella, Antonio Guizzaro,
Antonino Romeo, Vito Sofia, Laura Tassi*

P
R
O
G
R
A
M
M
A

SALA VERSACE

08:30 - 10:00

WORKSHOP Invalidità ed epilessia

Moderatori

Umberto Aguglia (Reggio Calabria)
Luigi Maria Specchio (Foggia)

08:30 - 08:55

La valutazione del grado di invalidità nei soggetti con epilessia
Andrea Minarini (Bologna)

08:55 - 09:20

L'idoneità al lavoro e l'inserimento mirato
Piero Ricci (Catanzaro)

09:20 - 09:45

Il mondo del lavoro: occupazione, sottoccupazione,
disoccupazione, mantenimento del posto di lavoro
Ada Piazzini (Milano)

09:45 - 10:00

Discussione generale

10:00 - 11:00

SPAZIO POLIFUNZIONALE

Visione poster e pausa caffè

11:00 - 12:30

SALA VERSACE: Stati Epilettici e Miscellanea

Moderatori

Maria Paola Canevini (Milano)
Guido Rubboli (Bologna)

11:00 - 11:15



Stati di male epilettici non convulsivi e crisi epilettiche
subentranti a "minima" espressione clinica in pazienti con
epilessia e ritardo mentale
G. d'Orsi, V. Demaio, L. La Selva, M.G. Minervini
(Bisceglie - BA, Bari)

- 11:15 - 11:30 Stato di male non convulsivo: analisi di 124 casi
D. Audenino, L. Marinelli, S. Stara, S. Bisio, G. Pedullà, A. Primavera (Vercelli, Genova)
- 11:30 - 11:45 Stato epilettico non convulsivo in unità di terapia intensiva
G. De Maria, Z. Al Gamain, G. Perone, B. Guarneri, L. Antonini (Brescia)
- 11:45 - 12:00 Gli stati epilettici nella Sindrome di Angelman: presentazione di una casistica
M. Viri, V. Dell'Oglio, A. Erba, M. Lodi, R. Chifari, C. Ghiroldi, A. Romeo (Milano)
- 12:00 - 12:15  Delezioni criptiche di 2q24.3-q31.1 coinvolgenti SCN1A in pazienti con Epilessia Mioclonica Severa dell'Infanzia. Esiste la "SMEI plus" ?
P. Striano, F. Madia, A. Coppola, M.M. Mancardia, E. Gennaro, M. Budetta, M.R. Cilio, C. Ciampa, L. Errichiello, R. Gaggero, F. Zara (Genova, Napoli, Cava de' Tirreni - NA, Roma)
- 12:15 - 12:30 Analisi dell'EEG di superficie per la predizione delle crisi epilettiche
N. Mammone, U. Aguglia, M. Campolo, M. Fiasché, G. Inuso, F. La Foresta, E. Le Piane, A. Gambardella, A. Labate, F. Pucci, F. C. Morabito (Reggio Calabria, Catanzaro)
- SALA POLIFUNZIONALE: Chirurgia 1 e Clinica Adulti**
- Moderatori**
Giorgio Lo Russo (Milano)
Ornella Daniele (Palermo)
- 11:00 - 11:15  Studio di Voxel Based Morphometry (VBM) in pazienti con epilessia "benigna" del lobo temporale (EBLT)
A. Labate, A. Cerasa, E. Colosimo, U. Aguglia, E. Le Piane, A. Gambardella, A. Quattrone (Catanzaro, Cosenza, Reggio Calabria)

Giovedì 31 Maggio

P R O G R A M M A

- 11:15 - 11:30 La SPET durante crisi farmacologicamente indotta nella chirurgia delle Epilessie
G. Colicchio, C. Barba, M.F. Fuggetta, C. Caldarella, D. Di Giuda (Roma, Firenze)
- 11:30 - 11:45 Prospettive della implementazione dello studio PuLsE (Prospective Long-term Effectiveness) in Italia
C. Pizzanelli, R. Galli, N. Zamponi, E. Cesaroni, F. Marrosu, A. Muroi, G. Colicchio, C. Barba, F. Fuggetta, A. Iudice, S. Jensen, E. Montalenti, R. Colonna, P. Benna, I. Naldi, F. Bisulli, P. Tinuper E. Perucca (Pisa, Ancona, Cagliari, Roma, Torino, Bologna, Pavia)
- 11:45 - 12:00 Analisi clinica e SEEG del comportamento critico di locomozione
E. Gardella, S. Francione, L. Tassi, L. Castana, L. Nobili, G. Cantalupo, G. Rubboli, G. Lo Russo, C.A. Tassinari (Bologna, Milano)
- 12:00 - 12:15 Differenze nell'espressione della paura critica in relazione a età e sesso
V. Chiesa, E. Gardella, L. Tassi, R. Canger, G. Lo Russo, A. Piazzini, K. Turner, M.P. Canevini (Milano)
- 12:15 - 12:30 Epilessia e gliomi cerebrali
A. Rosati, A. Tomassini, B. Pollo, C. Ambrosi, B. Bonetti, S. Marconi, M. Campello, M. Brogher, A. Alfieri, C. Soda, P. Cecchi, M. Conti, A. Schwarz, N. Rizzuto (Verona, Bolzano, Milano, Brescia)
- 12:30 - 13:30 **SALA VERSACE**
ASSEMBLEA DEI SOCI 
- 13:30 - 14:30 **SALA DELLE PIRAMIDI**
Colazione di lavoro

14:30 - 15:45

SALA VERSACE: Clinica Bambini

Moderatori

Maurizio Elia (Troina)

Pierangelo Veggiotti (Pavia)

14:30 - 14:45



Epilessia occipitale benigna dell'infanzia ad esordio precoce con marcata attivazione EEG in sonno: descrizione degli aspetti neuropsicologici in 4 casi

G. Barcia, M.C. Scaduto, A. Posar, V. Giordano, G. Gaiba,

M. Santucci (Bologna)

14:45 - 15:00

Epilessie parziali idiopatiche: possibilità di diagnosi sindromica e di prognosi all'esordio

R. Gaggero, S. Pignatelli, M. Mancardi, S. Ricci, M.P. Baglietto

(Genova)

15:00 - 15:15



Epilessia Parziale Severa dovuta ad encefalopatia di sospetta natura immunomediata

N. Specchio, M. Balestri, M.R. Cilio, D. Claps, M. Valeriani,

L. Fusco, F. Vigevano (Roma)

15:15 - 15:30

Le cefalee e le epilessie nel bambino

E. Tozzi Alleva, M.I. Florio, B. Giobbi, R. Savini, C. Di Natale,

A. Di Fonzo (L'Aquila)

15:30 - 15:45



Levetiracetam in pazienti con "Eyelid Myoclonia with absences" (EMA): risposta clinica, EEGrafica e tollerabilità

G. Vitale, V. Sofia, A. Garifoli, R. Vernicchio, S. Incardona, R. Biondi

(Catania)

Giovedì 31 Maggio




P
R
O
G
R
A
M
M
A

SALA POLIFUNZIONALE: Sonno e Terapie

Moderatori

Rosalia Silvestri (Messina)

Gaetano Zaccara (Firenze)

- 14:30 - 14:45  Crisi ipermotorie in sonno ad esordio insulare
G. Didato, S. Francione, R. Mai, F. Cardinale, L. Castana, L. Tassi, I. Sartori, A. Citterio, N. Colombo, M. Cossu, L. Nobili, G. Lo Russo (Milano)
- 14:45 - 15:00  Registrazione videopolisonnografica di eventi motori notturni in paziente con sindrome delle apnee ostruttive durante sonno
A. Garifoli, G. Vitale, V. Sofia, M. Zappia (Catania)
- 15:00 - 15:15  Parasonnie e crisi frontali notturne: un disturbo dell'arousal quale meccanismo patogenetico comune?
F. Bisulli, I. Naldi, L. Licchetta, A. Musho Ilbeh, L. Vignatelli, J.E. Fares, F. Pittau, F. Provini, P. Montagna, P. Tinuper (Bologna)
- 15:15 - 15:30 Diagnosi differenziale degli eventi critici notturni riferiti in prima istanza in un Centro di Medicina del Sonno
R. Silvestri, I. Aricò, G. Mento, R. Concurso, G. Gervasi, L.R. Pisani (Messina)
- 15:30 - 15:45 Farmacoutilizzazione degli Antiepilettici: uno studio osservazionale sul territorio nazionale negli anni 2000-2005
R. Savica, E. Beghi, E. Spina, R. Musolino, G. Mazzaglia, O. Brignoli, C. Cricelli, A. Caputi, G. Trifirò (Messina, Milano, Rotterdam – Olanda, Firenze)
- 15:45 - 16:00 Opzioni di trattamento nell'epilessia refrattaria ad una prima monoterapia: lo studio THEOREM (THErapeutic Options in Refractory Epilepsy to Monotherapy)
A. Iudice, A. Millul, E. Beghi, M. Adami, (Pisa, Milano)

- 16:00 - 17:00 **SPAZIO POLIFUNZIONALE**
Visione poster e pausa caffè
- 17:00 - 18:30 **SALA VERSACE: Chirurgia 2**
- Moderatori**
Gabriella Colicchio (Roma)
Pierpaolo Quarato (Pozzilli, IS)
- 17:00 - 17:15 Lo “spettro” dell’epilessia bitemporale
A. Mascia, G. Di Gennaro, A.T. Giallonardo, S. Casciato, V. Esposito, M. Manfredi, G. Cantore, P.P. Quarato (Pozzilli – IS, Roma)
- 17:15 - 17:30 Aspetti clinici extra-temporali nella sclerosi dell’ippocampo: la loro relazione con il grado di perdita di volume e “outcome” della lobectomia temporale
P. Borelli, S.D. Shorvon, M. Walker, N. Rizzuto (Verona, Londra - UK)
- 17:30 - 17:45  Pattern elettro-clinici della “vertigine” epilettica isolata
J. Fattouch, C. Di Bonaventura, F. Mari, G. Egeo, A.E. Vaudano, F. Bonini, S. Petrucci, G. Ricciardo Rizzo, M. Manfredi, M. Prencipe, A.T. Giallonardo (Roma, Pozzilli – IS)
- 17:45 - 18:00 La stimolazione elettrica del Nervo Vago nel trattamento delle epilessie farmacoresistenti
E. Cesaroni, G. Colicchio, M. Meglio, F. Papacci, D. Policicchio, F. Rychlicki, M. Scerrati, N. Zamponi (Roma, Ancona)
- 18:00 - 18:15 Correlazioni anatomico-elettro-cliniche e istopatologiche di una casistica di pazienti sottoposti a chirurgia dell’epilessia presso l’Istituto Neurologico “C. Besta”
F. Villani, S. Dylgjeri, C. Marras, R. Garbelli, A. Pincherle, A. Dominese, T. Granata, L. D’Incerti, F. Ghielmetti, E. Freri, G. Broggi, R. Spreafico (Milano)

Giovedì 31 Maggio

P R O G R A M M A

18:15 - 18:30 Funzioni mnesiche dopo lobectomia temporale anteriore in pazienti con epilessia temporale farmacoresistente valutati senza test di Wada e con follow-up postchirurgico di 2 anni
L.G. Grammaldo, A. Picardi, T. Giampa, M. De Risi, P.P. Quarato, C. Di Bonaventura, V. Esposito, G. Di Gennaro (Pozzilli – IS, Roma)

SALA POLIFUNZIONALE: Clinica Adulti 2

Moderatori

Carlo Andrea Galimberti (Pavia)

Adriana Magaudda (Messina)

17:00 - 17:15 Mutazione de novo del gene LGI1 come causa di epilessia riflessa da telefono
R. Michelucci, O. Mecarelli, E. Diani, F. Bisulli, P. Tinuper, S. Testoni, E. Gardella, G. Rubboli, P. Riguzzi, L. Volpi, C. Nobile (Bologna, Roma, Padova)


17:15 - 17:30 Tipizzazione immunologica dell'encefalite limbica non paraneoplastica
E. Rosati, S. Matà, I. Naldi, B. Cruciatti, S. Paladini, F. Bisulli, G. Mazzi, T. De Cristofaro, P. Tinuper, G. C. Muscas (Firenze, Bologna, Pordenone)

17:30 - 17:45 Crisi epilettiche simulanti un'angina pectoris come esordio di encefalite limbica. Studio Video-polisonnografico
M.A. Bassetti, F. Lavezzi, M. Rana, P. Dolso, G.L. Gigli (Roma, Udine)

17:45 - 18:00 Decision-making in due pazienti con Epilessia Frontale Notturna
M.A. Molinari, G. Monti, M. Pugnaghi, P. Nichelli, S. Meletti (Modena, Baggiovara - MO)

- 18:00 - 18:15 Probabile ruolo dell'iperomocisteinemia nella patogenesi della atrofia corticale in pazienti con epilessia
G. Gorgone, D. Caccamo, D. Italiano, L.R. Pisani, M. Currò, G. Parisi, G. Oteri, R. Ientile, F. Pisani (Roma, Messina)
- 18:15 - 18:30 Le Crisi psicogene non epilettiche: esperienza presso il Centro per l'Epilessia dell'Università di Messina
R. Tallarico, R.S. Calabrò, D. Imbesi, P. Postorino, A. Laganà, E. Ferlazzo, R. Cambria, G. Gallitto, R. Musolino, A. Magaudda (Messina)
- 20:30 **CENA SOCIALE**
Ristorante Kalura

P
R
O
G
R
A
M
M
A






Durante la giornata verranno proclamati i vincitori dei quattro premi per i migliori contributi sul tema






POSTER

Clinica Adulti e Miscellanea

Moderatori

Angela La Neve (Bari)
Emilio Le Piane (Reggio Calabria)
Walter Merella (Cagliari)
Vito Sofia (Catania)

- TL 01  Studio longitudinale della JME
S. Incardona, E. Biondi, G. Vitale, L. Mazzeo, R. Verniccio, M. Proietto, G. Miano, V. Sofia, R. Biondi (Catania)
- TL 02 Crisi sintomatiche focali in un insolito caso di Encefalite del tronco “ricorrente”
M. Cipulli, M.P. Sciotti (Lanciano)
- TL 03  Infarto miocardico acuto dopo crisi epilettiche: descrizione di due casi
S. Montepietra, L. Cattaneo, F. Granella, A. Maurizio, E. Sasso, G. Pavesi, E. Bortone (Parma)
- TL 04 Crisi epilettiche e sclerosi multipla: prevalenza ed aspetti clinici e prognostici della comorbilità in una coorte di pazienti con sclerosi multipla
C.A. Galimberti, R. Bergamaschi, G. Pavan, P. Perucca (Pavia)
- TL 05 Epilessia farmaco-resistente ed anemia di Blackfan-Diamond: una semplice coincidenza?
G. Pauletto, R. Marinig, G. Barillari, M.A. Bassetti, P. Bergonzi, G.L. Gigli (Udine, Roma)
- TL 06  Migralepsy (Epilessia indotta dall’emicrania): descrizione di due casi
F. Dainese, F. Mainardi, F. Paladin, F. Maggioni, G. Zanchin (Venezia, Padova)

- TL 07  Nuovi farmaci antiepilettici ed iperomocisteinemia
V. Belcastro, P. Striano, D. Caccamo, C. Costa, S. Striano, U. Aguglia, R. Ientile, P. Calabresi, F. Pisani (Messina, Napoli, Reggio Calabria, Perugia)
- TL 08  Episodi convulsivi e non convulsivi post-partum a genesi I metabolica
A. Pulvirenti, C. Meli, S. Incardona, E. Biondi, G. Miano, V. Sofia, R. Biondi (Catania)
- TL 09 Studio retrospettico sulla prevalenza delle crisi epilettiche e dell'epilessia in pazienti con ictus cerebrale
E. Biancardi, A.M. Papantonio, R. Goffredo, M. Notariello, G. Pace, N. Vanacore, G. Rinaldi, G. Boero, L.M. Specchio (Foggia, Roma)
- TL 10 Epilessia Post-Traumatica: casistica di Vicenza con un follow-up di 14-20 anni
C. Durisotti, P.G. Garofalo, E. Marotti (Vicenza)
- TL 11  Prognosi dell'epilessia frontale notturna (EFN): studio del follow-up a lungo termine di 46 pazienti con EFN
F. Pittau, L. Licchetta, S. Musho Ilbeh, F. Bisulli, I. Naldi, L. Vignatelli, F. Provini, J.E. Fares, P. Montagna, P. Tinuper (Bologna)
- TL 12  Accuratezza dei criteri proposti per la diagnosi di epilessia frontale notturna
I. Naldi, F. Bisulli, F. Pittau, L. Vignatelli, F. Provini, L. Licchetta, S. Musho Ilbeh, J.E. Fares, P. Montagna, P. Tinuper (Bologna)
- TL 13  Sindrome di Rud: aspetti clinici, neurofisiologici e neuroradiologici di una paziente di età adulta
S. Marconi, G. Rubboli, G. Cantalupo, F. Pinardi, L. Volpi, P. Riguzzi, A. Romeo, G. Capovilla, E. Lorenzetti, C.A. Tassinari, R. Michelucci (Bologna, Milano, Mantova)

POSTER


TL 14 *Trasmissione della risposta fotoparossistica - differenza tra sessi*
M. Piccioli, D.G.A. Kasteleijn-Nolst Trenitè, A. Pelliccia,
B. Koeleman, P. Parisi, A. Bader, L. Conti, M. Ferraldeschi,
M.A. Latella, M. Tasillo, P. Tisei, C. Buttinelli (Roma, Utrecht - Olanda)

TL 15 *Un database Mdb per centro epilessia medico*
P. Prandi, E. Mantoan, C. Varrasi, F. Monaco, R. Cantello (Novara)

Clinica bambini e Genetica

Moderatori



Amedeo Bianchi (Arezzo)
Giangennaro Coppola (Napoli)
Dario Pruna (Cagliari)
Giuseppe Stranci (Palermo)
Maurizio Viri (Milano)

TL 16  *Incidenza dell' E in bambini prematuri di peso molto basso (<1000 g): uno studio di coorte della Sardegna centro-meridionale*
M. Falchi, G. Palmas, M. Meloni, G. Gaspa, M. De Martinis,
C. Serci, C. Cianchetti, D. Pruna, V. Fanos (Cagliari)

TL 17 *Crisi infantili familiari benigne: contributo casistico*
M. Salerno, M. Badalamenti, G. Terranova, L. Carbonaro (Palermo)

TL 18 *Epilessia con assenze dell'infanzia: follow-up di 26 pazienti*
P. Vigliano, I. Bagnasco, R. Blè, R. Mandarà, S. Sanfilippo,
L. Jarre (Torino)

TL 19 *Epilessia generalizzata con crisi di assenza e displasia corticale focale: descrizione di un caso*
O. Spitaleri, G. Rapisarda, S. Russo (Acireale - CT, Catania)

- TL 20  Lo spettro dell'agenesia del corpo calloso: dati preliminari
I. Pieri, M. Genta, G. Capizzi (Torino)
- TL 21 Un caso di eterotopia sottocorticale a banda: studio clinico, neuropsicologico e genetico
A. Vada, MM Ricca, S. Lizzos, G. Colazzo, S. Anfosso, R. Gaggero, C. Serrati (Imperia, Genova)
- TL 22 Epilessia e neoplasie in età pediatrica
F. Vanadia, G. Santangelo, E. Vanadia, F. Consolo, E. Trapolino, R.M. Iannitto, D. Pandolfo (Ascoli, Palermo)
- TL 23  Epilessia mioclonica progressiva associata ad amiotrofia spinale prossimale. Descrizione di un caso e revisione della letteratura
G. Cantalupo, G. Rubboli, P. Riguzzi, L. Volpi, A.E. Lehesjoki, F. Pinardi, F. Darra, C.A. Tassinari, R. Michelucci, B. Dalla Bernardina (Bologna, Verona, Helsinki - Finlandia)
- TL 24 Epilessia mioclonica progressiva e deficit di alfa-distroglicano: un fenotipo clinico emergente?
G. Pustorino, M. Spanò, G. Di Rosa, D.L. Sgro, M. Bonsignore, D. Tripodi, A. Cuzzola, F. Laganà, G. Tortorella (Messina)
- TL 25 Epilessia focale, disgenesi temporale e ipocondroplasia con mutazione del gene FGFR3
A. Romeo, M. Viri, D. Milani, M. Lodi, A. Erba, V. Dell'Oglio, L. Bonvini, R. Chifari (Milano)
- TL 26 Sindrome di West nei pazienti con Sindrome di Down
A.N. Polito, A. Dell'Era, G. Pustorino, A. Spina (Foggia)

P

O





S

T

E

R

POSTER


- TL 27 Encefalopatia epilettogena grave in un bambino affetto da sindrome 47,XXY
G. Di Rosa, D. Tripodi, G. Ingegneri, M. Spanò, G. Pustorino, A. Cuzzola, G. Tortorella (Messina)
- TL 28  Descrizione di un caso clinico di epilessia farmaco-resistente e fotosensibile con crisi miocloniche associata a delezione 15q 26.1-26.2
C. Veredice, F. Bianco, I. Contaldo, M. Zollino, M.C. Stefanini, D. Battaglia, G. Vasco, M. Del Re, F. Guzzetta (Roma)
- TL 29  Epilessia e ritardo mentale in un paziente con delezione interstiziale submicroscopica coinvolgente la regione 15q 24.1-25.1 identificata tramite array-CGH
C. Ciampa, A. Coppola, P. Striano, S. Gimelli, E. Nicoletta, M. Pezzella, L. Errichiello, O. Zuffardi, S. Striano (Napoli, Pavia)
- TL 30  Quadri elettroclinici particolari in due pazienti (un maschio e una femmina) con stessa mutazione del gene MECP2
E. Freri, F. Ragona, I. Moroni, S. Binelli, L. Obino, S. Franceschetti, T. Granata (Milano)
- TL 31  Epilessia parziale temporale laterale familiare con e senza mutazione LGI1: pattern elettro-clinici critici nei pazienti farmaco-resistenti
G. Egeo, C. Di Bonaventura, J. Fattouch, F. Mari, A.E. Vaudano, C. Nobile, A. Pizzuti, M. Prencipe, M. Manfredi, A.T. Giallonardo (Roma, Pozzilli - IS, Padova)
- TL 32 Studio comparativo di due famiglie italiane con ADCME: possibile effetto fondatore?
M.P. Canevini, P. Tinuper, C. Marini, R. Chifari, A. Vignoli, V. Chiesa, P. Striano, F. Bisulli, S. Striano, R. Guerrini, E. Gardella (Milano, Bologna, Firenze, Napoli)

Psichiatria e Neuropsicologia

Moderatori

Ada Piazzini (Milano)

Paolo Piccinelli (Varese)

- TL 33 Incidenza di effetti psicotropi negativi (depressivi) nel corso di trattamento farmacologico con i nuovi antiepilettici
M. C. Bernardini, A. Lera, F. Mancarella (Teramo)
- TL 34 Valutazione dell'attenzione e dell'iperattività in una popolazione di bambini con epilessia generalizzata in monoterapia con topiramato
M. Germano, S. Centra (S. Giovanni Rotondo - FG)
- TL 35 Comorbidità depressione-epilessia: valutazione epidemiologica retrospettiva su un registro ambulatoriale
S. Jensen, P. Maritato, M. Baldini, D. Perini, E. Bartolini, C. Lucchesi, C. Pizzanelli, A. Iudice (Pisa, Pontedera - PI)
- TL 36 Deficit cognitivi e Epilessia Mioclonica Giovanile: uno studio neuropsicologico
A. Piazzini, K. Turner, A. Vignoli, A. Goracci, V. Chiesa, F. La Briola, R. Canger, M.P. Canevini (Milano)
- TL 37 La paura del parto in 50 donne con Epilessia vs 50 controlli sani
K. Turner, A. Piazzini, A. Franza, A. Goracci, R. Canger, M.P. Canevini (Milano)
- TL 38  La cognizione sociale nei pazienti con epilessia temporale
G. Monti, F. Benuzzi, M. Pugnaghi, M. Molinari, P. Nichelli, S. Meletti (Modena, Baggiovara - MO)

P

O

S

T

E

R


POSTER


Chirurgia e Imaging

Moderatori

Angelo Labate (Catanzaro)

Flavio Villani (Milano)

- TL 39 Coregistrazione EEG-fMRI in pazienti affetti da epilessia parziale e focolo intercritico con onde lente focali all'EEG
M. Avesani, P. Manganotti, F. Milanese, E. Formaggio, A. Gasparini, R. Cerini, L.G. Bongiovanni, R. Pozzi Mucelli, A. Fiaschi (Verona, Venezia)
- TL 40 Studio video-poligrafico e di fRMN in un caso di epilessia musicogenica
L. Licchetta, F. Pittau, F. Bisulli, I. Naldi, S. Musho Ilbeh, D. Cevolani, R. Agati, M. Leonardi, P. Tinuper (Bologna)
- TL 41 Studio EEG-fMRI in un caso di epilessia occipitale associata ad iperglicemia
A. Del Felice, T. Zanoni, M. Avesani, E. Formaggio, P. Manganotti, G. Moretto (Verona)
- TL 42  Impiego della risonanza magnetica funzionale nello studio dell'epilessia: studio EEG/fMRI delle crisi di assenza nello spettro delle differenti sindrome epilettiche
A. Vaudano, C. Di Bonaventura, M. Carni, J. Fattouch, F. Mari, G. Egeo, P. Pantano, V. Nucciarelli, G. Gareffa, B. Maraviglia, L. Bozzao, M. Manfredi, M. Prencipe, A.T. Giallonardo (Roma)
- TL 43 Studio osservazionale delle modificazioni della rabbia, depressione, ansia e personalità dopo lobectomia temporale effettuata per epilessia parziale farmacoresistente
N.G. Meldolesi, A. Picardi, G. Di Gennaro, L.G. Grammaldo, V. Esposito, P.P. Quarato (Pozzilli - IS, Roma)

- TL 44 Studio clinico naturalistico osservazionale longitudinale sulla epilessia in area neurochirurgica. Dati preliminari
P. Maritato, E. Bartolini, M. Baldini, D. Perini, S. Jensen, G. Parenti, R. Cantini, B. Lenzi, R. Vannozzi, A. Iudice, L. Murri (Pisa)
- TL 45 Utilizzo della video-EEG per identificare la zona epilettogena in un caso di vasta lesione occupante spazio emisferica sinistra
M.M. Ricca, A. Vada, S. Anfosso, S. Lizzos, A. Arrigo, A. Ferrari, A. Leonardi, C. Serrati (Imperia, Savona)
- TL 46 Epilessia con grave quadro clinico in rapporto a stato di male in sonno in bambino affetto da infarto ischemico neonatale e lesione talamica: efficacia del trattamento chirurgico di emisferectomia funzionale
D. Lettori, D. Battaglia, A. Graziano, C. Veredice, A. Sacco, D. Chieffo, A. Pecoraro, C. Di Rocco, F. Guzzetta (Roma)
- TL 47  Encefalopatia epilettica da amartoma ipotalamico: approccio terapeutico mediante Gamma Knife
M. Vedovello, P. Borelli, M. Gerosa, A. Nicolato, P. Foroni, B. Santini, N. Rizzuto, L.G. Bongiovanni (Verona)
- TL 48 Localizzazione degli elettrodi subdurali mediante tecnica semiautomatica di fusione sequenziale di neuroimmagini nella valutazione pre-chirurgica di pazienti con epilessia focale farmaco-resistente
F. Sebastiano, P.P. Quarato, G. Di Gennaro, A. Sparano, R. Morace, S. Paolini, J. Fattouch, C. Colonnese, V. Esposito (Pozzilli - IS, Roma, Perugia)

POSTER

Terapie




Moderatori



Paolo Benna (Torino)
Antonio Guizzaro (Napoli)
Francesco Pisani (Messina)
Piergiuseppe Zagnoni (Cuneo)
Nelia Zamponi (Ancona)

- TL 49 Monoterapia antiepilettica nell'epilessia di nuova diagnosi: caratteristiche cliniche e demografiche in una coorte di pazienti
F. Giorgi, C. Frittelli, C. Lucchesi, V. Pelliccia, D. Perini, E. Bartolini, M. Baldini, A. Iudice, L. Murri (Pisa)
- TL 50 Utilizzo dei nuovi AEDs in gravidanza: segnalazione di tre casi
A. Ferrari, S. Anfosso, F.E. De Merra, C. Serrati, A. Leonardi (Savona, Imperia)
- TL 51 Il trattamento farmacologico con i nuovi antiepilettici atipici: effetti collaterali sulla sfera cognitiva
A. Lera, M. Bernardini, F. Mancarella, G. Menziatti (Teramo)
- TL 52 Correlazione tra livelli ematici di OXC-MHD ed eventi avversi in pazienti epilettici (dati preliminari)
A. Ortenzi, A. Paggi, N. Foschi, D. Sabbatini, E. Pistoli (Ancona)
- TL 53 Uso del L₁EV in età evolutiva. Esperienza della S.O.C. di NPI di Alessandria
D. Besana, P. Rasmini, M. Cremona, F. Vercellino, I. Maraucci (Alessandria)

- TL 54 Levetiracetam in monoterapia o add-on in bambini e adolescenti con epilessia: follow-up a medio e lungo termine
G. Coppola, F.F. Operto, D. Fortunato, E. Sarnataro, A. Salsano, A. Pascotto (Napoli)
- TL 55 Efficacia del levetiracetam in un caso di epilessia mioclonica benigna dell'infanzia
D. Tripodi, G. Di Rosa, G. Ingegneri, M. Spanò, F. Laganà, M. Macri, G. Tricomi, G. Tortorella (Messina)
- TL 56 Efficacia e tollerabilità del levetiracetam nel trattamento dell'epilessia assenza dell'infanzia
M. Pinci, C. Cerminara, R. Bombardieri, M. Battuello, V. Bagnolo, C. Curatolo (Roma)
- TL 57 Utilizzo del levetiracetam in un caso di epilessia parziale idiopatica con punte centro temporali
S. Anfosso, M.M. Ricca, A. Vada, S. Lizzos, C. Serrati (Imperia)
- TL 58 Il levetiracetam nell'epilessia a parossismi rolandici
G.D. Campolo, M. Spanò, G. Di Rosa, R.M. Siracusano, D.L. Sgro, G. Tortorella (Messina)
- TL 59 Levetiracetam in monoterapia nel trattamento della Epilessia Mioclonica Giovanile
G. Candelieri, A. Mazzeo, B. Lecce, D. Cologno (Foggia)
- TL 60 Valutazione dell'efficacia e della tollerabilità del levetiracetam in soggetti affetti da Sindrome di Dravet
M. Cacudi, A. Boni, M. Giannotta, S. Giovannini, M. Filippini, A. Guerra, G. Gobbi (Bologna)
- TL 61 Levetiracetam in pazienti epilettici con esordio delle crisi dopo i 65 anni
M.R. Tata, A. Guizzaro, O. Daniele, E. Natalè (Napoli, Palermo)

POSTER

- TL 62  Il levetiracetam in monoterapia nel trattamento dell' epilessia farmacoresistente in una paziente con Sindrome di Rett
R. Nardello, A. Compagno, S. Mangano (Palermo)
- TL 63  Effetti del levetiracetam sull'EEG: uno studio ispettivo e quantitativo in pazienti epilettici
A. Nardella, P. Li Voti, M. Falla, S. Pro, A. Zarabla, F. Randi, P. Pulitano, O. Mecarelli (Roma)
- TL 64  Effetto del levetiracetam sulle scariche epilettiche generalizzate: uno studio quantitativo mediante A/EEG
S. Pro, P. Li Voti, M. Falla, A. Zarabla, F. Randi, P. Pulitano, O. Mecarelli (Roma)
- TL 65 Pregabalin (PGB) e levetiracetam (LEV) in add-on in pazienti con epilessia focale criptogenica refrattaria, in trattamento con valproato e lamotrigina. Studio aperto
A. Guizzaro, M.R. Tata, O. Daniele, E. Natalè (Napoli, Palermo)
- TL 66 Effetti del pregabalin sul ciclo sonno-veglia in pazienti affetti da epilessia parziale: studio polisonnografico
A. Romigi, F. Izzi, F. Placidi, K. Grossi, S. Zannino, F. Corte, E. Uasone, F. Torelli, M. G. Marciani (Roma)
- TL 67 Effetti della zonisamide sull'EEG: uno studio quantitativo ed ispettivo nei pazienti epilettici
P. Pulitano, J. Fattouch, P. Li Voti, M. Falla, A. Zarabla, O. Mecarelli, A.T. Giallonardo (Roma)
- TL 68 Caratteristiche di impiego di fenitoina orale nel trattamento dell'epilessia dell'adulto: analisi su un database
C. Frittelli, E. Bartolini, C. Lucchesi, F. Giorgi, V. Pelliccia, D. Benvenuti, R. Galli, A. Iudice (Pisa, Pontedera - PI)

- TL 69  Bromidi in epilessie infantili: studio retrospettico di efficacia e tollerabilità in 11 pazienti
F. Ragona, E. Freri, L. Obino, I. De Giorgi, T. Granata (Milano)
- TL 70 Terapia steroidea delle epilessie farmaco-resistenti: i risultati ottenuti con cicli di prednisone
S. Ricci, M.S. Vari, M. Mancardi, M.P. Baglietto, R. Gaggero (Genova)
- TL 71 La dieta chetogena nell'epilessia farmaco-resistente: l'esperienza di Merano, di Aberdeen e di Monaco (MAM-project)
J. Egger, B. Vinatzer, A. Rogger, E. Riemann, K. Ross, A. O'Hara, D. Kindly (Merano, Aberdeen - UK, Monaco - Germania)
- TL 72 Sindrome da deficit di trasporto di glucosio tipo 1 (GLUT1): trattamento con dieta chetogenica in 3 casi con fenotipo atipico
F. Teutonico, G. Zorzi, N. Nardocci, C. Cortesi, E. Alfei, P. Veggiotti (Pavia, Milano)
- TL 73 Sei mesi di esperienza con una dieta serotoninergica in pazienti epilettici farmaco-resistenti
A. Leonardi, P. Mainardi, C. Albano (Genova)
- TL 74  Ring 20 e vagal nerve stimulation (VNS): report di un caso con risposta favorevole
G. Gaspa, M. Falchi, M. Meloni, C. Serci, A. Maleci, F. Ennas, F. Marrosu, D. Pruna (Cagliari)
- TL 75 Stimolazione Vagale Intermittente (VNS): effetti sui disturbi da comorbidità psichiatrica associati all'epilessia
N. Zamponi, L. Corpaci, E. Cesaroni, S. Cappanera, A. Ortenzi, A. Paggi (Ancona)

P

O

S

T

E

R

Venerdì 1 Giugno

Corso di Aggiornamento in collaborazione con AINV
La diagnosi differenziale delle perdite di coscienza transitorie
Responsabili: *Pietro Cortelli, Paolo Tinuper*

P
R
O
G
R
A
M
M
A

SALA VERSACE

- 08:30 - 08:40 **Introduzione al corso**
Pietro Cortelli (Bologna)
Paolo Tinuper (Bologna)
- 08:40 - 09:10 I meccanismi fisiopatologici delle pdc transitorie
Fabio Placidi (Roma)
- 09:10 - 09:40 La valutazione clinico-anamnestica
Paolo Tinuper (Bologna)
- 09:40 - 10:20 La valutazione strumentale
Pietro Cortelli (Bologna)
- 10:20 - 10:40 Discussione
- 10:40 - 11:40 **SPAZIO POLIFUNZIONALE**
Visione poster e pausa caffè
- 11:40 - 12:20 La diagnosi sindromica ed il trattamento
Giuseppe Vita (Messina)
- 12:20 - 13:00 Valutazione clinico-strumentale in età pediatrica
Gaetano Tortorella (Messina)
- 13:00 - 13:10 Proposta di classificazione dei disturbi transitori di coscienza
Pietro Cortelli (Bologna)
- 13:10 - 14:00 **SALA DELLE PIRAMIDI**
Colazione di lavoro

14:00 - 15:30

SALA VERSACE
Comunicazioni Video sul tema

Moderatori

Pietro Cortelli (Bologna)

Paolo Tinuper (Bologna)

Mario Zappia (Catania)

14:00 - 14:20

Emicrania e sincope

D. Grioni, M. Contri, G. Kullmann, F. Furlan, C. Ronconi,

A. Vincenti (Monza – MI)


14:20 - 14:40

 Valore diagnostico dell'EEG nella diagnosi differenziale di sincopi

E. Colosimo, M. Sturniolo, R. Ambrosio, F. Pucci, A. Labate,

A. Gambardella (Catanzaro, Mangone - CS)

14:40 - 15:00

 Studio di correlazione EEG e Doppler Transcranico con valutazione della vasoreattività cerebrale in pazienti sincopali e controlli sani

A. Zarabla, S. Pro, M.C. Ricciardi, F. Puccinelli, P. Pulitano,

E. Vicenzini, G.L. Lenzi, N. Accornero, O. Mecarelli (Roma)

15:00 - 15:20

Episodi transitori di perdita di coscienza e automatismi motori in corso d'iperpnrea: HIHARS o assenze atipiche?

M. Spanò, G. Pustorino, D.L. Sgro, G.D. Campolo, M. Macrì,


F. Laganà, A. Cuzzola, G. Tricomi, G. Tortorella (Messina)

15:20 - 15:50

Discussione generale

15:50

CHIUSURA DEI LAVORI



Durante la giornata verranno proclamati i vincitori dei due premi per i migliori contributi sul tema

POSTER

Moderatore

Fabio Placidi (Roma)

- DD 01 **Labilità neurovegetativa in soggetti con eventi parossistici**
*E. Biondi, M.G. Naso, S. Incardona, G. Vitale, R. Verniccio,
G. Miano, R. Biondi (Catania)*
- DD 02 **Sincopi in età evolutiva: prevalenza e criteri di diagnosi differenziale**
A. Montagnini, F. Beccaria, G. Capovilla (Mantova)
- DD 03 **Habitus costituzionale neurovegetativo in pazienti affetti da manifestazioni parossistiche non epilettiche (MPNE)**
*G. Proto, E. Biondi, S. Incardona, G. Vitale, A. Pulvirenti,
R. Biondi (Catania)*
- DD 04 **Crisi epilettiche con manifestazioni sincopali in paziente con esiti di emorragia subaracnoidea da rottura di aneurisma del sifone carotideo dx**
*R. Rizzi, M. Bondavalli, P. Cortelli, A. Navazio, C. Menozzi,
N. Marcello (Reggio Emilia, Bologna)*

INFORMAZIONI SCIENTIFICHE

PREMI PER I MIGLIORI CONTRIBUTI SCIENTIFICI

Sono stati istituiti dalla LICE otto premi per i migliori contributi di giovani ricercatori. I premi, ciascuno di € 1.000,00, saranno distribuiti nel seguente modo: due per la prima giornata (Stati di Male) quattro per la seconda giornata (Tema Libero) due per la terza giornata (Corso di aggiornamento: la diagnosi differenziale delle perdite di coscienza transitorie).

Le candidature verranno giudicate dalle commissioni valutatrici e durante le giornate saranno proclamati i vincitori dei premi.

Tutti i contributi in concorso sono contrassegnati da una coccarda rossa (🏆)

CERTIFICATI DI PARTECIPAZIONE

I certificati verranno rilasciati a partire dalle ore 13:30 di venerdì 1 giugno ed esclusivamente per le giornate di effettiva presenza al congresso

CREDITI FORMATIVI ECM (Provider)

La Commissione Nazionale per la Formazione Continua in Medicina ha assegnato al Congresso 12 crediti.

L'evento è stato accreditato per le seguenti figure professionali:

Neurologi, Neurochirurghi, Neurofisiopatologi, Neuropsichiatri infantili, Pediatri.

Per conseguire i crediti è necessario garantire la propria presenza nella misura del 100%

ABSTRACT

Tutti i lavori selezionati come comunicazioni orali, poster/video sono pubblicati nel CD-ROM a disposizione presso lo stand 

M&C Human Health Care

ATTI DEL CONGRESSO

Verranno pubblicati nel supplemento del Bollettino LICE. Le relazioni dovranno essere redatte secondo le norme indicate dall'editore e già comunicate a tutti gli autori al momento dell'accettazione del contributo e dovranno essere consegnate al personale della Medical Communications, presente al congresso, entro e non oltre le ore 13:00 di giovedì 31 maggio. I lavori non consegnati in tempo utile e/o non compilati secondo le norme redazionali, non verranno presi in considerazione per la pubblicazione

INFORMAZIONI SCIENTIFICHE

CENTRO PROIEZIONI

Il centro proiezioni, situato nei pressi della segreteria ed indicato da segnaletica, sarà a disposizione di tutti i relatori a partire da martedì 29 maggio alle ore 09:00 e per tutta la durata del congresso

LINEE GUIDA PER MODERATORI E RELATORI

Al Moderatore si richiede di

- individuare la sala dove si svolge la sessione in tempo debito
- essere in sala almeno 10 minuti prima dell'inizio della sessione stessa
- far rispettare rigorosamente i tempi assegnati alla sessione ed alle singole relazioni

Al Relatore si richiede di

- individuare la sala dove si svolge la sessione in tempo debito
- consegnare il CD-Rom o la chiave USB, contenente i contributi visivi della propria presentazione, il giorno prima se possibile, o comunque almeno 3 ore prima dell'inizio della sessione al centro proiezioni
- essere nella sala almeno 10 minuti prima dell'inizio della sessione stessa
- porre attenzione nel rispettare i tempi assegnati

Se si affigge un poster

- i porta poster sono numerati ed il poster va montato sul pannello corrispondente al numero assegnato
- i poster potranno essere affissi a partire dalle ore 17:00 del 29 maggio
- l'autore dovrà essere presente di fronte al proprio poster durante la sessione assegnata
- i lavori resteranno in visione sino a venerdì 1 giugno ore 12:00 e dovranno essere rimossi entro le ore 16:00
- la Segreteria declina ogni responsabilità per la perdita o il danneggiamento dei poster non ritirati
- il materiale necessario per l'affissione verrà fornito dalla Segreteria

SIMPOSI

Il programma di ogni singolo Simposio è riportato nell'opuscolo allegato

ESPOSIZIONE TECNICO FARMACEUTICA

Osserverà gli orari dei lavori congressuali

INFORMAZIONI GENERALI

QUOTE DI ISCRIZIONE e CENA SOCIALE (IVA 20% inclusa)

Soci LICE	€ 585,00
Non Soci	€ 645,00
Età inferiore ai 35 anni	€ 315,00 * verrà richiesta copia del documento d'identità
Iscrizione giornaliera Soci LICE	€ 144,00
Iscrizione giornaliera Non Soci	€ 180,00
Iscrizione Espositore	€ 250,00
Cena SOCIALE	€ 100,00

Le quote dei partecipanti comprendono

- la partecipazione ai lavori scientifici
- il CD-Rom contenente gli Abstract
- le pause caffè e le colazioni di lavoro secondo quanto specificato nel programma
- cena di benvenuto

La quota degli espositori comprende

- la partecipazione ai lavori scientifici
- il CD-Rom contenente gli Abstract
- le pause caffè e le colazioni di lavoro secondo quanto previsto
- cena di benvenuto

La quota giornaliera comprende

- la partecipazione ai lavori scientifici
- il CD-Rom contenente gli Abstract
- le pause caffè e la colazione di lavoro di pertinenza della giornata scelta

SOSTITUZIONE NOMINATIVI

Per ogni "cambio-nome" verrà addebitata una penale di € 36,00 (IVA 20% inclusa)

INFORMAZIONI GENERALI

RINUNCE

Nessun rimborso è previsto per cancellazioni comunicate dopo il 4 aprile

SERATA INAUGURALE

È prevista martedì 29 maggio alle ore 21:00 presso Il Teatro Comunale Francesco Cilea, con spettacolo e cena-buffet. È richiesto l'invito

CENA SOCIALE

La cena Sociale di venerdì 31 maggio, presso il Ristorante Kalura, prevede una quota di € 100,00 (IVA 20% inclusa).

Chi desidera parteciparvi è pregato di rivolgersi alla Segreteria entro e non oltre il 30 maggio alle ore 14:30. E' richiesto l'invito

TRASFERRIMENTI

Dagli alberghi riservati attraverso la segreteria sono previsti trasferimenti da e per la sede congressuale e per gli eventi serali.

Gli orari delle navette sono indicati nelle locandine affisse negli alberghi e presso la segreteria

INTERNET POINT

Presso la Segreteria, sarà a disposizione dei partecipanti l'accesso ad Internet per il solo controllo della posta elettronica

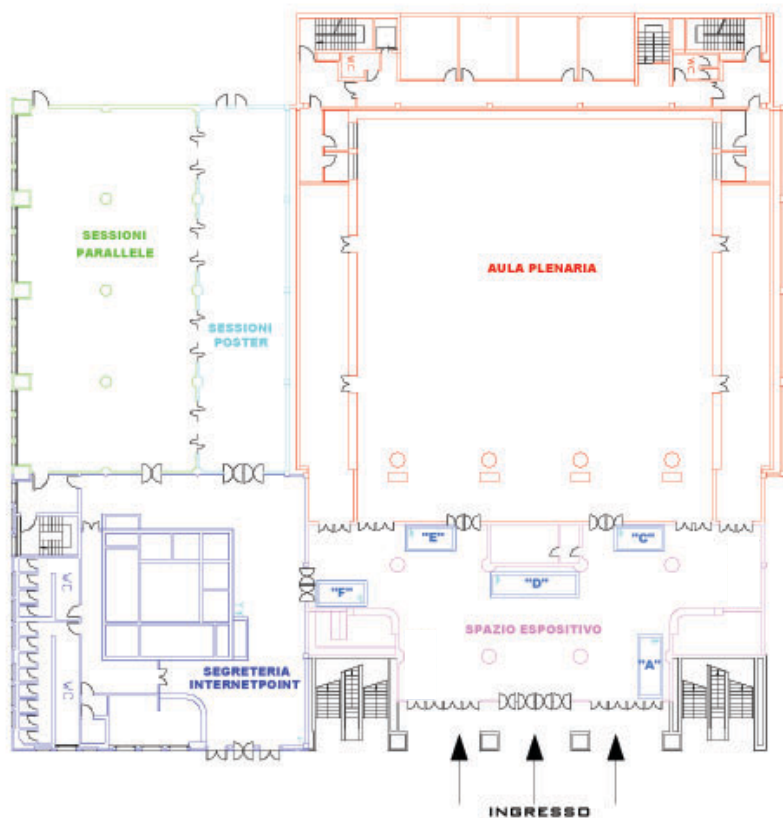
COLAZIONI DI LAVORO

Ad ogni partecipante verrà richiesto il buono giornaliero consegnato nel kit congressuale

BADGE

L'accesso alle sessioni scientifiche sarà consentito solamente agli iscritti al congresso

PLANIMETRIA



LEGENDA

Stand

	EISAI
	CYBERONICS
	JANSSEN
	PFIZER
	SANOFI

Presa multipla con interruttore interbloccato e fusibile - utenza 2 kw -

Presa ADSL

31° CONGRESSO NAZIONALE

4 - 7

G
I
U
G
N
O

2
0
0
8

*Arrivederci
a
Venezia*



RINGRAZIAMENTI

Cyberonics®



hhc Human Health Care



JANSSEN-CILAG



NOVARTIS



sanofi aventis

La salute, la cosa più importante

R
I
N
G
R
A
Z
I
A
M
E
N
T
I



Pfizer