


38° Congresso Nazionale




Genova, 10 - 12 Giugno 2015
Centro Congressi Porto Antico di Genova
Magazzini del Cotone



Programma Finale

Disegno di copertina a cura della Dr.ssa Alessandra Ferrari



Regione Liguria



ORDINE PROVINCIALE
DEI MEDICI CHIRURGI
E DEGLI ODONTOIATRI

G E N O V A

Patrocini



*IRCCS Azienda Ospedaliera Universitaria San Martino – IST
Istituto Nazionale per la Ricerca sul Cancro*

*La mia città dagli amori in salita,
Genova mia di mare tutta scale
e, su dal porto, risucchi di vita
viva fino a raggiungere il crinale
di lamiera dei tetti, ora con quale
spinta nel petto, qui dove è finita
in piombo ogni parola, iodio e sale
rivibra sulla punta delle dita
che sui tasti mi dolgono?... Oh il carbone
a Di Negro celeste! oh la sirena
marittima, la notte quando appena
l'occhio s'è chiuso, e nel cuore la pena
del futuro s'è aperta col bandone
scosso di soprassalto da un portone.
**Giorgio Caproni, Sirena, in:
Il passaggio di Enea, Vallecchi 1956***

Cari Colleghi,

vi prego di accogliere il mio sincero benvenuto al XXXVIII Congresso Nazionale della Lega Italiana Contro l'Epilessia che quest'anno, dal 10 al 12 Giugno, si svolgerà a Genova.

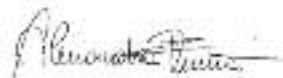
Ho preso in prestito dei versi di Giorgio Caproni per introdurvi nella mia città. Come il Bigo, che ho scelto per presentarla visivamente - e forse trasgressivamente, lasciando da parte il tradizionale (troppo) simbolo della Lanterna - così questo testo dice l'essenziale del mio sentimento della città.

A Genova c'è troppa Storia che si accavalla allo svoltare di un vicolo, nel gravitare di una piazza intorno a una chiesa barocca che ne nasconde un'altra romanica, su cui si stringono altri muri e mura di altri secoli e stili, per poterne dare un'idea che non sia un semplice elenco rintracciabile in ogni guida turistica. Genova è da cogliere, senza farsi troppe domande, nel groviglio labirintico, un po' disorientante, delle sue identità storiche, sociali, estetiche - il centro storico più grande d'Europa - nella sua scoscesa verticalità, degli "amori in salita", degli ascensori, città "tutta scale", dove non esiste quasi la dimensione del piano. È la città dove, per chi impara ad amarla, il grigiore della faccia operaia, industriale, umilmente laboriosa diventa persino "celeste" nei colori del mattino fresco di mare. È la città dove c'è un vento che trasporta, che coinvolge, risucchia, in una frenesia di vita; che fa sbattere nel silenzio notturno dei vicoli un portone pesantissimo, rompendo il sonno. Questa è l'atmosfera che vorrei coglieste di questa città, ospite non facile da addomesticare ma generoso e autentico.

Numerosi sono gli eventi che vedono la nostra società scientifica riunirsi periodicamente ed il Congresso nazionale è l'evento imperdibile per i soci, rappresentando l'occasione per condividere le reciproche esperienze lavorative, incrementare il sapere scientifico e motivare i più giovani. Pertanto, generoso e autentico appare il programma congressuale il cui l'argomento clou è rappresentato dal tema: "Movimenti parossistici non epilettici" e ancora dal Simposio congiunto con la Società Neurologi Ospedalieri (SNO).

Sicura che il programma sarà stimolante così come la città che lo ospita non mi resta che darvi il benvenuto ed attendervi numerosi.

Alessandra Ferrari



Presidente

Alessandra Ferrari

UO di Neurofisiopatologia

AOU IRCSS San Martino - IST

Genova

e-mail: alefer1965@libero.it

Comitato Scientifico

Francesca Beccaria

Giuseppe Capovilla

Carlo Andrea Galimberti

Angelo Labate

Angela La Neve

Oriano Mecarelli

Stefano Meletti

Roberto Michelucci

Fabrizio Monti

Nicola Specchio

Pasquale Striano

Giampaolo Vatti

Aglia Vignoli

Sede del Congresso

Centro Congressi Porto Antico di Genova

Magazzini del Cotone Modulo 10

Genova

Segreteria Organizzativa



Via Nizza, 45 – 00198 Roma

Tel: 06 85355590 - Fax: 06 85356060

e-mail: lice.2015@ptsroma.it

e-mail: maura.stella@ptsroma.it

www.ptsroma.it/lice2015



Epilessia Genova 2015

A) 38° Congresso Nazionale Lega Italiana Contro l'Epilessia

10-12 Giugno 2015

ID: 125263

4,5 Crediti Formativi

Riservato a medici specialisti in neurochirurgia, neurofisiopatologia, neurologia, neuropsichiatria infantile, pediatria

Nella giornata dell'11 Giugno sono previsti 3 percorsi formativi diversi, individuati per area di interesse scientifico. Sarà possibile partecipare esclusivamente ad uno dei 3 trattandosi di eventi che si svolgono parallelamente:

B) Corso di Aggiornamento del 38° Congresso LICE: epilettologia in età adulta ed anziana

11 Giugno 2015

ID: 125340

3 Crediti formativi

Riservato a medici specialisti in neurochirurgia, neurofisiopatologia, neurologia, neuropsichiatria infantile, pediatria

C) Corso di Aggiornamento del 38° Congresso LICE: epilettologia in età pediatrica

11 Giugno 2015

ID: 125344

3 Crediti formativi

Riservato a medici specialisti in neurochirurgia, neurofisiopatologia, neurologia, neuropsichiatria infantile, pediatria

D) Corso di Aggiornamento del 38° Congresso LICE: diagnosi e trattamento dell'epilessia

11 Giugno 2015

ID: 125348


3 Crediti formativi

Riservato a medici specialisti in neurochirurgia, neurofisiopatologia, neurologia, neuropsichiatria infantile, pediatria

Ai fini dell'acquisizione dei crediti formativi ECM e dell'invio dell'attestato è necessario aver preso parte all'intero evento (**100% della presenza nell'aula pertinente al congresso/percorso prescelto**) e aver superato la prova finale di apprendimento (la soglia di superamento della prova è fissata al 75% di risposte CORRETTE).

La mancata risposta ad una delle prove sarà considerata come un errore, eventuali correzioni a cura del discente dovranno essere riportate in maniera chiara. La presenza sarà rilevata con badge elettronico.

La mancata consegna della documentazione farà decadere i diritti di acquisizione dei crediti formativi



10 Giugno			11 Giugno			12 Giugno	
			08:00 09:00	SALA LIBECCIO B.S. Commissione Epilettologia Sperimentale	SALA SCIROCCO B.S. Commissione Nuove Sindromi		
09:00	Apertura Segreteria		09:00 10:30	SALA SCIROCCO: Percorso B) Clinica Adulti		08:00 11:00	MPNE Sessione pediatrica
		SALA MAESTRALE: Percorso C) Clinica Bambini					
10:00 13:00	VARIE SALE Commissioni e Gruppi di Studio	SALA MAESTRALE Commissione Genetica	10:30 10:45	Pausa caffè			
			10:45 11:30	Visione e discussione Poster		11:00 11:30	Brunch
			11:30 13:00	Simposio Congiunto LICE-SNO			
13:00 13:45	Colazione di lavoro		13:00 14:00	Prometeo: analisi ad interim		11:30 14:00	MPNE Sessione adulto
13:45 15:15	Workshop Chirurgia dell'Epilessia prima della farmacoresistenza		14:00 15:00	Colazione di lavoro		14:30 14:45	Consegna Premi Miglior Contributo Scientifico
					14:45 15:00	Verifica ECM	
15:15 15:30	Pausa caffè		15:00 16:00	Visione e discussione Poster		15:00	Chiusura del Congresso
15:30 16:00	Letture Magistrale						
16:00 17:30	Simposio Satellite The new era of AED		16:00 17:30	SALA SCIROCCO: Percorso B) Clinica Adulti			
				SALA MAESTRALE: Percorso C) Clinica Bambini			
				SALA LIBECCIO: Percorso D) Diagnosi e Trattamento dell'Epilessia			
17:30 19:00	Simposio Satellite La gestione a 360° del paziente con epilessia		17:30 18:30	Simposio Satellite La gestione delle crisi convulsive acute prolungate			
19:00 20:00	Cerimonia di apertura Consegna Premio Gian Carlo Muscas		18:30 20:00	Assemblea dei Soci			
20:30	ACQUARIO DI GENOVA Cena di Benvenuto						

**COMMISSIONI - GRUPPI DI STUDIO – WORKSHOP LICE
SIMPOSI SATELLITE – INAUGURAZIONE**

Mercoledì 10 Giugno

10:00 – 13:00

Riunioni Commissioni e Gruppi di Studio

13:00 – 13:45

Colazione di lavoro

13:45 – 15:15

SALA MAESTRALE

Workshop

Chirurgia dell'Epilessia prima della farmacoresistenza

(a cura della Commissione per la Chirurgia dell'Epilessia)

Introduzione al tema - *Massimo Cossu* (Milano)

Moderatori: *Giancarlo Di Gennaro* (Pozzilli)
Marco Giulioni (Bologna)
Flavio Villani (Milano)

Epilessia focale sintomatica:
epidemiologia della risposta ai farmaci
Nicola Specchio (Roma)

Crisi farmacoresponsive e lesione alla RM: che fare?
Carmen Barba (Firenze)

La chirurgia precoce: indicazioni, modalità, risultati
Laura Tassi (Milano)

Discussione generale

Presentazione di casi clinici

- ◆ *Alessandro Consales* (Genova)
- ◆ *Daniela Marino* (Siena)

15:15 – 15:30

Pausa caffè

15:30 – 16:00

Lettura

Epilessie e proteine pre-sinaptiche
Fabio Benfenati (Genova)

16:00 – 17:30

Simposio Satellite con il supporto di  *hbc* Human Health Care

“The new era of AED”

Moderatori: *Alfonso Iudice* (Pisa)
Antonino Romeo (Milano)

16:00

Introduzione

16:05

Pharmacology strikes back again
Emilio Russo (Catanzaro)

- 16:25 Eslicarbazepina: RCT vs Real Life Data
Antonietta Coppola (Napoli)
- 16:45 Perampanel RCT vs Real Life Data
Vincente Enrique Villanueva (Valencia, Spain)
- Dibattito "I pazienti, le loro speranze, le loro paure"
- 17:05 Il punto di vista dei pazienti
Rosa Cervellione (Presidente FIE, Milano)
- 17:15 Il punto di vista dei clinici
Alfonso Iudice (Pisa) – *Antonino Romeo* (Milano)
- 17:25 Q&A
- 17:30 – 19:00** **Simposio Satellite** con il supporto di  **"La gestione a 360° del paziente con epilessia"**
- Tavola Rotonda**
- Moderatore:** *Gaetano Zaccara* (Firenze)
- 17:30 Trattamento successivo alla prima monoterapia:
seconda monoterapia o primo add on?
Il benessere del paziente al centro
- Discussant:**
Carlo Di Bonaventura (Roma)
Stefano Meletti (Modena)
Cinzia Costa (Perugia)
Angelo Labate (Catanzaro)
- 18:20 Monitoring of treatment effects on
cognition in epilepsy
Christoph Helmstädter (Bonn - Germany)
- 18:55 Conclusioni
Gaetano Zaccara (Firenze)
- 19:00 – 20:00** **Cerimonia di Apertura**
"Benvenuto poetico-comico"
di *Maurizio Lastrico* (Genova)
- 20:30** **Cena di Benvenuto LICE - Acquario di Genova**

BREAKFAST SEMINAR 1 SALA LIBECCIO

08:00 – 09:00

Dall'epilettologia di base ai nuovi target terapeutici
(a cura della Commissione di Epilettologia Sperimentale)

Moderatori: *Marco de Curtis* (Milano)
Eleonora Palma (Roma)

Approccio optogenetico allo studio delle epilessie
Fabio Benfenati (Genova)

Meccanismi di ictogenesi focale
Marco de Curtis (Milano)

Basi patogenetiche e trattamenti innovativi
nelle encefalopatie epilettiche KCNQ2
Maurizio Tagliatela (Campobasso, Napoli)

BREAKFAST SEMINAR 2 SALA SCIROCCO

08:00 – 09:00

Come la genetica influisce sulla definizione delle nuove sindromi?

Quando la genetica definisce nuove sindromi o nuove etiologie/geni per vecchie sindromi?
(a cura della Commissione Nuove Sindromi)

Moderatori: *Giuseppe Capovilla* (Mantova)
Nicola Specchio (Roma)

Quesito 1

Come si è evoluto il concetto di sindrome epilettica nel corso del tempo

Domanda: *Salvatore Striano* (Napoli)

Risposta: *Giuseppe Gobbi* (Bologna)

Quesito 2

La semiologia delle crisi e la neurofisiologia nell'approccio alle nuove sindromi

Domanda: *Antonino Romeo* (Milano)

Risposta: *Silvana Franceschetti* (Milano)

Quesito 3

Come la genetica può contribuire alla definizione di nuove sindromi:

nuovo gene è sempre uguale a nuova sindrome

oppure nuove etiologie/geni per vecchie sindromi?

Domanda: *Amedeo Bianchi* (Arezzo)

Risposta: *Federico Zara* (Genova)

GIORNATA A TEMA LIBERO

Responsabili: *Francesca Beccaria, Angelo Labate, Angela La Neve, Stefano Meletti, Nicola Specchio, Pasquale Striano, Giampaolo Vatti, Aglaia Vignoli*

09:00 - 10:30

Comunicazioni libere - Sessioni Parallele

Percorso B) Clinica Adulti - SALA SCIROCCO

Moderatori: *Giuseppe d'Orsi* (Foggia)
Salvatore Striano (Napoli)

09:00

Pattern prognostici dell'epilessia in una popolazione dell'Italia del Nord
E. Beghi, G. Giussani, V. Canelli, E. Bianchi, C. Franchi, A. Nobili, G. Erba, EPIRES Group (Milano, Rochester NY, USA)

09:15

Modelli prognostici dell'epilessia farmaco-resistente e non farmaco-resistente in una popolazione ben definita
G. Giussani, V. Canelli, E. Bianchi, C. Franchi, A. Nobili, G. Erba, E. Beghi, EPIRES Group (Milano, Rochester NY, USA)

09:30

Prognosi a lungo termine dell'epilessia (PRO-LONG). Studio retrospettivo multicentrico di modelli prognostici in pazienti di nuova diagnosi
S. Beretta, E. Beghi, E. Bianchi, C. Zanchi, D. Carone, M. Pirovano, C. Trentini, G. Padovano, M. Colombo, G. Bogliun, C. Ferrarese, per il gruppo di studio PRO-LONG (Monza, Milano)

09:45

Oligoepilessia: sindrome o decorso benigno di sindromi differenti?
C.G. Leonardi, S. Gasparini, E. Ferlazzo, V. Cianci, L. Mumoli, A. Labate, A. Gambardella, U. Aguglia (Reggio Calabria, Catanzaro)

10:00

Outcome a lungo termine nella TLE associata a sclerosi dell'ippocampo: relazione con la neuropatologia in accordo con la classificazione ILAE
F. Deleo, R. Garbelli, G. Milesi, V. Pelliccia, M. Bramerio, N. Colombo, L. D'Incerti, F. Villani, G. Lo Russo, G. Tringali, G. Didato, R. Spreafico, L. Tassi (Milano)

Giovedì 11 Giugno

10:15

Possibile ruolo patogenetico della β amiloide e del recettore D1 nelle epilessie ad esordio tardivo da causa non determinata

C. Costa, L. Parnetti, M. D'Amelio, A. Tozzi, M. Tantucci, A. Romigi, S. Siliquini, V. Cavallucci, M. Di Filippo, P. Mazzocchetti, C. Liguori, P. Eusebi, N. Mercuri, P. Calabresi (Perugia, Roma, Pozzilli)

09:00 - 10:30

Percorso C) Clinica Bambini - SALA MAESTRALE

Moderatori: *Giorgio Capizzi* (Torino)
Maria Margherita Mancardi (Genova)

09:00

La risposta BOLD nelle epilessie occipitali benigne dell'infanzia

A. Ruggieri, A.E. Vaudano, L. Mirandola, G. Gessaroli, F. Benuzzi, G. Gobbi, M. Filippini, P. Veggiotti, A. Guerra, P. Bergonzini, E. Caramaschi, A. Vignoli, M. Mastrangelo, P.F. Nichelli, S. Meletti (Modena, Bologna, Pavia, Milano)

09:15

Definizione dei network cerebrali patologici sottesi alle epilessie idiopatiche dell'età evolutiva: il contributo delle neuro immagini

S. Meletti, A.E. Vaudano (Modena)

09:30

Organizzazione funzionale del network sensori-motorio e del linguaggio nell'Epilessia focale idiopatica con punte centro-temporali

A.E. Vaudano, A. Ruggeri, E. Caramaschi, P. Avanzini, P. Bergonzini, M. Filippini, A. Vignoli, G. Cantalupo, P. Veggiotti, A. Guerra, M.P. Canevini, C. Di Bonaventura, A.T. Giallonardo, B. Piccolo, F. Pisani, G. Gobbi, B. Dalla Bernardina, F. Benuzzi, S. Meletti (Modena, Parma, Bologna, Milano, Verona, Pavia, Roma)

09:45

Studio di co-registrazione EEG-fMRI sull'attività delta ritmica che precede le crisi di assenza


L. Mirandola, A.E. Vaudano, P. Avanzini, A. Ruggieri, F. Benuzzi, S. Meletti (Modena, Parma)

10:00

Emisferotomia parasagittale verticale: report di 17 pazienti operati

L. De Palma, A. De Benedictis, N. Specchio, N. Pietrafusa, M. Trivisano, L. Fusco, S. Cappelletti, C.E. Marras, O. Delalande, F. Vigevano (Roma)

- 10:15 **Stimolazioni elettriche intracerebrali del lobo parietale: studio stereo-EEG in pazienti con epilessia focale farmaco-resistente**
S. Balestrini, S. Francione, R. Mai, L. Castana, G. Casaceli, D. Marino, L. Provinciali, F. Cardinale, L. Tassi (Ancona, Milano, Siena)
- 09:00 - 10:30** **Percorso D) Diagnosi e Trattamento dell'Epilessia SALA LIBECCIO**
- Moderatori:** *Tiziana Granata (Milano)*
Pierangelo Veggiotti (Pavia)
- 09:00 **Epilessia e Crisi Psicogene: caratterizzazione video-EEG per la diagnosi differenziale precoce**
G. Bernabè, B. Mostacci, L. Alvisi, L. Licchetta, F. Bisulli, C. Leta, V. Menghi, C. Stipa, L. Ferri, A. Farolfi, P. Tinuper (Bologna)
- 09:18 **Caratteristiche peculiari delle crisi psicogene non epilettiche in soggetti con disabilità intellettiva o livello cognitivo borderline**
V. Chiesa, G. Oggioni, K. Turner, A. Vignoli, F. La Briola, E. Zambrelli, M.P. Canevini (Milano)
- 09:36 **Manifestazioni parossistiche non epilettiche nella sindrome di Angelman**
P. Bonanni, V. Sarcona, E. Osanni, S. Negrin, L. Antoniazzi, G. Randazzo (Conegliano)
- 09:54 **Crisi e eventi parossistici non epilettici in bambini e adolescenti con Nmdar-Encefalite: uno studio Video-EEG**
T. Granata, S. Matricardi, E. Freri, S. Binelli, F. Ragona, F. Zibordi, M. Patrini, F. Andreetta, N. Nardocci (Milano)
- 10:12 **Sindrome di Shapiro Variante: disfunzione ipotalamica versus epilessia**
G. Prato, M.M. Mancardi, C. Schiaffino, F. Napoli, L. Denegri, S. Janis, T. Giacomini, A. Gagliardi, F. Pinto, P. Striano, M.G. Baglietto (Genova, Milano)
- 10:30 - 10:45 **Pausa caffè**
- 10:45 - 11:30** **Visione e discussione Poster (dal n° 1 al n° 43)**



11:30 - 13:00

**Simposio Congiunto
Epilessia e Stroke**



Coordinatori: *Alessandra Ferrari* (Genova)
Oriano Mecarelli (Roma)

Moderatori: *Roberto Michelucci* (Bologna)
Gian Andrea Ottonello (Genova)

11:30

Introduzione - *Oriano Mecarelli* (Roma)

11:45

Crisi at onset: controindicazioni alla trombolisi?
Donata Guidetti (Piacenza)

12:00

Le crisi epilettiche e lo Stato Epilettico in Stroke Unit:
come gestirli
Giampaolo Vatti (Siena)

12:15

Epilessia post-Stroke e Comorbidità:
problematiche terapeutiche
Umberto Aguglia (Reggio Calabria)

12:30

SE e Modelli Organizzativi in Neuroemergenza:
solo Stroke Unit o Unità Neurointensiva?
Carlo Serrati (Genova)

12:45

Discussione generale

13:00 - 14:00

“Prometeo: analisi ad interim”
Oriano Mecarelli (Roma)

14:00 - 15:00

Colazione di lavoro

15:00 - 16:00

Visione e discussione Poster (dal n° 44 al n° 99)

Comunicazioni libere - Sessioni Parallele

16:00 - 17:30

Percorso B) Clinica Adulti - SALA SCIROCCO

Moderatori: *Antonietta Coppola* (Napoli)
Alberto Primavera (Genova)

16:00

Il visual ventral stream nella percezione visiva: studio stereo-EEG in pazienti con epilessia focale farmacoresistente

C. Sueri, V. Sofia, F. Cardinale, L. Tassi, R. Mai (Catania, Milano)

16:15

Oscillazioni ad alta frequenza nel sistema visivo delle epilessie fotosensibili

G. Strigaro, G. Tondo, L. Falletta, E. Matino, C. Varrasi, R. Cantello (Novara)

16:30

Eterogeneità clinica e molecolare dell'epilessia con sintomi uditivi

F. Bisulli, L. Licchetta, S. Baldassari, F. Palombo, V. Menghi, R. D'Aurizio, C. Leta, C. Stipa, G. Boero, G. d'Orsi, A. Magi, IE. Scheffer, M. Seri, P. Tinuper, T. Pippucci (Bologna, Pisa, Taranto, Foggia, Firenze, Melbourne, Australia)

16:45

Identificazione di nuovi geni responsabili di Epilessia Frontale Notturna (EFN): Whole Exome Sequencing (WES) in un'ampia coorte di pazienti

*L. Licchetta, T. Pippucci, S. Baldassari, F. Proveni, B. Mostacci, I. Naldi, F. Palombo, P. Magini, M. Seri, F. Bisulli, P. Tinuper e LICE NFLE Study group**
** A. Bianchi, A. Gambardella, C. Marini, S. Meletti, M. Santucci, L. Giordano, G. Gobbi, R. Dilena, E. Briatore* (Bologna)

17:00

Percezione soggettiva del tempo in pazienti con epilessia del lobo temporale


T. Martino, G. d'Orsi, F. Gallicchio, M.G. Pascarella, L.M. Specchio (Foggia)

17:15

Evoluzione della cognizione sociale e altre funzioni nell'adulto con epilessia del lobo temporale

A.R. Giovagnoli, A. Parente, G. Didato, F. Deleo, L. D'Incerti, F. Villani, M. de Curtis (Milano)

Giovedì 11 Giugno



16:00 - 17:30

Percorso C) Clinica Bambini - SALA MAESTRALE

Moderatori: *Raffaella Cusmai* (Roma)
Roberto Gaggero (Genova)

16:00

Utilità dell'impianto del VNS nello stato di male ricorrente in età evolutiva
I. Bagnasco, P. Dassi, R. Blé, M. Lanotte, A. Ducati, P. Vigliano (Torino)

16:15

Targeted next generation sequencing as a diagnostic tool in 163 patients with epileptic encephalopathies
H.A. Dahl, L.H.G. Larsen, K. Olofsson, M. Miranda, J.E.K. Nielsen, L. Lavard, K. Linnet, P. Uldall, T. Talvik, I. Talvik, M. Frangu, P.A. Born, P. Gellert, M. Nikanorova, B. Jepsen, D. Marjanovic, B. Kragh-Olsen, M.B. Mosbech, Q. Hao, K. Brusgaard, H. Hjalgrim, R.S. Møller (Denmark)

16:30

Targeted re-sequencing nelle encefalopatie epilettiche: applicabilità clinica e correlazioni genotipo-fenotipo
M.S. Vari, F. Pinto, A. Robbiano, L. Pennese, E. Gennaro, D. Coviello, G. Prato, M.M. Mancardi, G. Baglietto, C. Minetti, F. Zara, P. Striano (Genova)

16:45

Epilessia associata a mutazione PCDH19 e Sindrome di Dravet a confronto: analogie e differenze di due sindromi epilettiche dell'infanzia con suscettibilità febbrile
M. Trivisano, N. Specchio, A. Terracciano, S. Cappelletti, R. Cusmai, L. De Palma, L. Fusco, E.S. Bertini, F. Vigevano (Roma)

17:00

Correlazioni anatomo-elettro-cliniche in pazienti con sindrome di Angelman e pattern EEG atipico
G. Randazzo, D. Montanaro, S. Negrin, E. Osanni, V. Casanova, G. Aghakhanyan, F. Frijia, P. Bonanni (Conegliano, Pisa)

17:15

Prevalenza e caratteristiche cliniche dell'epilessia nei pazienti con Mucopolisaccaridosi
D. Grioni, S. Gasperini, S. Motta, C. Galimberti, R. Parini (Monza)

16:00 - 17:30

**Percorso D) Diagnosi e Trattamento
dell'Epilessia - SALA LIBECCIO**

Moderatori: *Antonio Gambardella* (Catanzaro)
Flavio Villani (Milano)

- 16:00 Epilessia focale da causa sconosciuta ad esordio senile
E. Tartara, C.A. Galimberti (Pavia)
- 16:15 Dose di carico endovenosa di lacosamide nelle
urgenze epilettologiche: uno studio clinico e
video-EEG/poligrafico in età adulta
*G. d'Orsi, M.G. Pascarella, T. Martino, M.T. Di Claudio,
F. Pacillo, M. Trivisano, L.M. Specchio* (Foggia)
- 16:30 **Efficacia e tollerabilità dell'eslicarbazepina come
terapia aggiuntiva in pazienti con epilessia focale
farmacoresistente: dati preliminari**
*C. Luisi, G. Boero, G. d'Orsi, T. Francavilla,
G. Pontrelli, M.G. Pascarella, T. Martino,
L.M. Specchio, S. Internò, A. La Neve*
(Bari, Taranto, Foggia)
- 16:45 Emilia Romagna Study on Pregnancy and Exposure to
Antiepileptic drugs (ESPEA): uno studio di
popolazione sull'esposizione ai farmaci antiepilettici
in gravidanza
*B. Mostacci, C. Piccinni, F. Bisulli, G. Astolfi,
E. Poluzzi, G. Accetta, A. Curti, R. D'Alessandro,
G. Cocchi, L. Conti, P. Tinuper, ESPEA Group*
(Bologna, Ferrara)
- 17:00 L'influenza della stimolazione vagale sul sonno:
parametri ipnici in pazienti con epilessia prima e
durante trattamento
*C. Pizzanelli, E. Di Coscio, L. Carnicelli, M. Maestri,
F.S. Giorgi, M. Guida, E. Bonanni, U. Bonuccelli* (Pisa)
- 17:15 **Epilessia nei tumori cerebrali primitivi: i risultati del
follow-up a lungo termine del progetto PERNO
(Progetto Emiliano Romagnolo in Neuro-Oncologia)**
*E. Pasini, R. Michelucci, gruppo epilettologico del
PERNO* (Bologna)

Giovedì 11 Giugno

SALA MAESTRALE

17:30 - 18:30

Simposio Satellite
con il supporto di



La gestione delle crisi convulsive acute prolungate: place in therapy della nuova formulazione oromucosale di midazolam

Moderatore: *Emilio Franzoni (Bologna)*

17:30

Gestione teorica e pratica delle crisi convulsive acute prolungate: studio PERFECT
Giangennaro Coppola (Salerno)

18:00

Trattamento delle crisi convulsive acute prolungate con midazolam oromucosale
Pasquale Striano (Genova)

18:30 - 20:00

Assemblea dei Soci

GIORNATA A TEMA
MANIFESTAZIONI PAROSSISTICHE NON EPILETTICHE
Responsabili: *Giuseppe Capovilla, Carlo Andrea Galimberti,*
Roberto Michelucci

08:00 - 11:00

Sessione pediatrica

Coordinatori: *Francesca Beccaria* (Mantova)
Aglaia Vignoli (Milano)

08:00

Manifestazioni Parossistiche Non Epilettiche (MPNE),
Non Epileptic Attacks (NEAs), altri quadri sindromici
particolari: "il bambino che fa cose strane"

Videoteca struttura di MPNE

Presentatori:

Francesca Beccaria (Mantova)
Elisabetta Cesaroni (Ancona)
Paola Costa (Trieste)
Valentina De Giorgis (Pavia)
Francesco Pisani (Parma)
Giuseppe Plazzi (Bologna)
Margherita Santucci (Bologna)
Stefano Sartori (Padova)
Aglaia Vignoli (Milano)

10:00

Sintesi finale: *Giuseppe Capovilla* (Mantova)

- Classificazione
- Cosa è parossistico
- Fattori confondenti
- Necessità della diagnosi
- Il punto di vista del Pediatra di Libera Scelta


10:30

Discussione generale

11:00 - 11:30

Brunch

Venerdì 12 Giugno



11:30 - 14:30

Sessione adulto

Moderatori: *Maria Paola Canevini* (Milano)
Adriana Magaudda (Messina)

11:30

Introduzione al tema
Manifestazioni parossistiche non epilettiche nell'adulto:
inquadramento generale
Antonio Gambardella (Catanzaro)

11:50

Lettura Magistrale
Le crisi psicogene: dalla diagnosi al trattamento
Markus Reuber (Sheffield, UK)

12:30

La presa in carico: attualità e prospettive nel SSN italiano
Carlo Andrea Galimberti (Pavia)

12:45

Discussione generale

Moderatori: *Anna Teresa Giallonardo* (Roma)
Angela La Neve (Bari)

13:00

Svenimenti e cadute: approccio alla diagnosi
Paolo Tinuper (Bologna)

13:20

Fenomeni di overlap sincopi/crisi epilettiche
Roberto Michelucci (Bologna)

13:40

Il trattamento delle manifestazioni parossistiche
non epilettiche
Michele Brignole (Lavagna)

14:00

Discussione generale

14:30 - 14:45


Consegna Premi Miglior Contributo Scientifico

14:45 - 15:00

Verifica ECM

15:00

Conclusioni e chiusura del Congresso




Poster

CLINICA ADULTI

Discussant : *Daniela Audenino (Genova)*
Alessandra Ferrari (Genova)
Giampaolo Vatti (Siena)

- 1 **Un caso di encefalite da Dengue manifestatasi con stato di male non convulsivo**
F. Assenza, N. Brunelli, A. Cascio Rizzo, M. Ulivi, E. Nicastrì, M.L. Giancola, A. Corpolongo, A. Benvenga, C. Campana, G. Assenza, M. Tombini, V. Di Lazzaro (Roma)
- 2 **Epilessia e Sindrome di Down: la nostra casistica personale**
D. Audenino, D. Laricchia, K. Rikkani, L. Pandolfini, M. Belletti, C. Frendo, R. Pizzo, C.I. Parodi, A. Pilotto, M. Del Sette, A. Cocchella (Genova)
- 3 **Displasia corticale focale: descrizione di 2 casi familiari con bassa espressività clinica ed indagine genetica**
A. Bartocci, P. Prontera, M. Cecconi (Perugia)
- 4 **Ruolo dei difetti di continuità ossea in fossa cranica media nell'epilessia refrattaria criptogenetica del lobo temporale: uno studio controllato**
M.A. Bellavia, G. Pustorino, E. Ferlazzo, S. Calabrò, S. Gasparini, A. Gambardella, A. Labate, V. Cianci, A. Gangemi, P. Versace, E. Africa, A. Porcelli, M. Campello, U. Aguglia (Reggio Calabria, Catanzaro)
- 5 **Un caso di sca-nstemi dopo crisi convulsiva**
G. Boero, A. La Neve, V. Russo, A. Bolognino, L. Lassandro Pepe, S. Internò (Taranto, Bari)
- 6 **Uno strano caso di encefalite autoimmune sieronegativa**
R. Buono, M. Ferlisi, G. Moretto, T. Zanoni (Verona)
- 7 **Crisi riflesse Praxis-Induced, case report**
C. Campana, G. Assenza, A. Benvenga, F. Assenza, E. Falato, V. Di Lazzaro, M. Tombini (Roma)
- 8 **Prima visita Centro Epilessia: studio osservazionale**
F. Dainese, M. Sallemi, V. Poloni, F. Paladin (Venezia)



- 9 **Epilessia parziale continua da angiopatia amiloide cerebrale infiammatoria: un case report**
A. Di Liberto, B. Ferrero, E. Viglietta, A. Gai Via, P. Barbero, F. Piazza, M. Dotta, L. Durelli (Orbassano, Alba)
- 10 Fibrillazione atriale parossistica in corso di crisi parziali: descrizione di un caso e review della letteratura
M. Fanella, L. Basili, J. Fattouch, S. Casciato, A. Morano, M. Albini, M. Manfredi, A.T. Giallonardo, C. Di Bonaventura (Roma)
- 11 "Facio-brachial dystonic seizure" in encefalopatia da anticorpi anti-hu: caso clinico
D. Fatuzzo, L. Giuliano, C. Sueri, C.E. Cicero, V. Lingenti, V. Sofia (Catania)
- 12 **Lo starnuto come segno localizzatore di epilessia temporale**
C. Fois, A. Rassu, S. Fenu, R.M. Murrighile, G.P. Sechi (Sassari)
- 13 Disturbi dell'arousal in adulti con epilessia focale e generalizzata
L. Giuliano, D. Fatuzzo, C. Sueri, V. Lingenti, V. Sofia (Catania)
- 14 Funzioni attentive ed esecutive nell'epilessia frontale farmaco resistente
V. Manfredi, A. Parente, F. Villani, A.R. Giovagnoli (Milano)
- 15 **Valutazione neuropsicologica in 33 pazienti con Epilessia Frontale Notturna (NFLE)**
V. Menghi, N. Pilolli, L. Licchetta, R. Poda, B. Mostacci, C. Leta, C. Stipa, F. Provini, G. Plazzi, F. Bisulli, P. Tinuper (Bologna)
- 16 **Proteina tau liquorale come biomarker di stato epilettico: uno studio retrospettivo**
G. Monti, A. Chiari, G. Giovannini, R. Bedin, M. Tondelli, P. Nichelli, T. Trenti, S. Meletti (Modena)
- 17 Esordio di MELAS con crisi allucinatorie complesse: video EEG
A. Naldi, G. Tondo, G. Strigaro, C. Varrasi, R. Cantello (Novara)
- 18 **Disturbi comportamentali e levetiracetam in pazienti con neoplasia cerebrale ed epilessia: uno studio retrospettivo**
L.R. Pisani, P. Casiraghi, S. Vidale, L. Sironi, F. Pisani, V. Belcastro (Messina, Como)
- 19 **Encefalite "Rasmussen like" e positività degli anticorpi anti - NMDAR**
F. Pizzo, S. Pradella, S. Maestrini, C. Ielapi, D. Franciotta, I. Pesaresi, M. Paganini (Firenze, Pavia, Pisa)

- 20 **Possibile encefalopatia immunomediata in paziente epilettico**
A.L. Rassu, C. Fois, R. Piredda, R.M. Murrighile, V. Porcella, G.P. Sechi (Sassari)
- 21 Epilessia del lobo temporale mesiale come prima manifestazione di Lupus Eritematoso Sistemico (LES)
M. Tombini, G. Assenza, A. Benvenga, C. Campana, F. Assenza, A. Rigon, M. Vadacca, A. Taccone, A. Afeltra, V. Di Lazzaro (Roma)
- 22 **Epilessie autoimmuni con esordio unicamente psichiatrico: caratterizzazione clinica, radiologica ed elettroencefalografica di 11 pazienti e proposta dei criteri SAPIENCE per una diagnosi precoce**
A. Vogrig, M. Ferlisi, T. Zanoni, G. Pauletto, L.G. Bongiovanni, G. Moretto, S. Monaco (Verona, Udine)

GENETICA

Discussant: *Amedeo Bianchi (Arezzo)*
Francesca Bisulli (Bologna)
Maurizio Elia (Troina)
Dario Pruna (Cagliari)

- 23 **Mutazione di GRIN2A causa di fenotipi epilettici variabili: descrizione di un caso clinico**
P. Bernardo, A. Coppola, M.M. Mancardi, E. Gennaro, L. Del Gaudio, F. Zara, S. Striano (Napoli, Genova)
- 24 Mosaicismo parentale dell'SCN1A. Descrizione di un caso e revisione della letteratura
F. Boscaini, F. Beccaria, A. Montagnini, B. Frassine, R. Monni, G. Capovilla (Mantova)
- 25 Mioclonoepilessia associata a mutazione del gene AFG3L2, in omozigosi
L. Canafoglia, V. Saletti, D. Di Bella, F. Taroni, D. Riva, S. Franceschetti (Milano)
- 26 **Caratteristiche elettrocliniche di due pazienti con encefalopatia epilettica associata a mutazioni nel gene HCN1**
V. Carelli, M.S. Vari, L. Siri, R. Gaggero, A. Robbiano, F. Zara, G. Gobbi, P. Striano (Genova, Savona, Bologna)
- 27 Progettazione di un pannello genico per l'analisi mediante next generation sequencing di soggetti affetti da epilessia
B. Castellotti, C. Gellera, S. Magri, E. Freri, F. Ragona, L. Canafoglia, G. Baranello, E. Alfei, F. Taroni, S. Franceschetti, J.C. DiFrancesco, T. Granata (Milano)

- 28 **Sindrome di Smith-Magenis ed epilessia**
S. Cossu, M. Lai, F. Madeddu, M. Scioni, L. Boccone, D. Pruna (Cagliari)
- 29 Nuove mutazioni dei canali ionici HCN nell'epilessia idiopatica generalizzata
J.C. DiFrancesco, B. Castellotti, R. Milanese, I. Riva, M. Bonzanni, A. Barbuti, A. Castucci, S. Magri, C. Gellera, T. Granata, E. Freri, F. Ragona, L. Canafoglia, M. Casazza, S. Binelli, S. Franceschetti (Milano, Monza)
- 30 **Mutazione PTPN 11 associata ad Angelman Syndrome. Un fenotipo complesso**
M.L. Gambardella, I. Contaldo, E.M. Losito, S. Veltri, S. Lucibello, V. De Clemente, M.C. Stefanini, M. Zollino, D. Orteschi, G. Zampino, D. Battaglia (Roma)
- 31 **Encefalopatia epilettica da mutazione di KCNQ2: outcome in relazione al trattamento farmacologico**
S. Janis, T. Giacomini, G. Prato, M. Mancardi, P. Striano, M.G. Baglietto (Genova)
- 32 Microdelezione 7q11.22 coinvolgente il gene AUTS2 in un bambino con disabilità intellettiva, epilessia e gravi disturbi del comportamento, ereditata dal padre con disabilità cognitiva
N. Loriaux, P. Bernardo, T. Giugliano, F. Operto, F. D'Amico, C. Santoro (Napoli, Bari)
- 33 **Encefalopatia epilettica con burst-suppression in mutazione CASK. Descrizione di un caso clinico**
S. Lucibello, I. Contaldo, R. Scalise, D. Ranalli, R. Guerrini, E. Parrini, M. Zollino, G. Zampino, D. Battaglia (Roma, Firenze)
- 34 Epilessia, ritardo mentale e atassia in una paziente con delezione 6q22.1-22.31
C. Lunardon, G. Strigaro, C. Pizzamiglio, E. Matino, L. Falletta, G. Tondo, M. Carecchio, M. Mula, C. Varrasi, R. Cantello (Novara)
- 35 **Fenotipico epilettico in 3 pazienti con Sindrome di Pallister-Killian (PKS)**
F. Madeddu, S. Cossu, M. Lai, M. Scioni, L. Boccone, D. Pruna (Cagliari)
- 36 Evoluzione fenotipica dell'encefalopatia epilettica STXBP1-relata in età adulta: descrizione di due casi
A. Peron, A. Vignoli, L. Rovida, V. Chiesa, M.P. Canevini (Milano)

- 37 Variabilità fenotipica in famiglie con mutazioni di SCN1A
E. Piazza, F. Ragona, E. Freri, V. De Giorgis, P. Veggiotti, T. Granata (Milano, Pavia)
- 38 **Array-CGH nell'epilessia rolandica atipica: studio di una casistica**
L. Santulli, A. Coppola, C. Ciampa, L. del Gaudio, S. Striano (Napoli)
- 39 **Utilità del CGH-Array nell'inquadramento diagnostico del paziente pediatrico affetto da epilessia e ritardo cognitivo**
S. Siliquini, S. Cappanera, E. Cesaroni, L. Porfiri, A. Tavoni, A. Ciaschini, A. Ficcadenti, G. Discepoli, N. Zamponi (Ancona)
- 40 **Pazienti adulti con encefalopatia ed epilessia: studio clinico e genetico di 86 casi**
C. Stipa, A. Farolfi, L. Licchetta, C. Leta, P. Magini, T. Pippucci, B. Mostacci, P. Tinuper, F. Bisulli (Bologna)
- 41 **Epilessia farmacoresistente, ritardo mentale e dermatite atopica in un paziente con duplicazione 13q12.3**
G. Tondo, G. Strigaro, G. Zacchetti, E. Matino, L. Falletta, C. Varrasi, M. Giordano, R. Cantello (Novara)
- 42 Variabilità fenotipica intrafamiliarmente in pazienti femmine con mutazione in PCDH19
N. Zanotta, R. Epifanio, R. Giorda, A. Boni, L. Marangio, C. Zucca, G. Gobbi (Bosisio Parini, Bologna)
- 43 Farmacogenomica applicata alla realtà clinica: serie di casi di Steven-Johnson
G. Assenza, A.T. Giallonardo, C. Di Bonaventura, M. Tombini, A. Romigi (Roma)

CLINICA BAMBINI

Discussant: *Susanna Casellato* (Sassari)
Elisabetta Cesaroni (Ancona)

- 44 Caratteristiche cliniche e neurofisiologiche in 6 bambini con malattia di Menkes
R. Cusmai, S. Pro, F. Vigevano, D. Martinelli, C. Dionisi Vici, R. Moavero (Roma)
- 45 **Sialidosi tipo I: 2 case report**
L. del Gaudio, A. Coppola, M. Ianniciello, S. Striano (Napoli)

- 46 **Studio dei markers di Malattia Celiaca su un campione di pazienti sardi con fenotipo epilettico idiopatico non occipitale. Estensione di un precedente studio eseguito su un campione di pazienti sardi con epilessia occipitale idiopatica o solo tratto EEG**
V. Di Giusto, F.L. Rocca, A. Manca, M.S. Dettori, B. Salis, D.M. Simula, G.M. Luzzu, G. Tedde, S. Sotgiu, S. Casellato (Sassari)
- 47 **Epilessia parziale benigna con punte-onda al vertice durante sonno (BIMSE): tre nuovi casi clinici**
A. Maltese, R. Pitino, A. Beninati, F. Marchese, S. Cuffaro, D. Trapolino, D. Puma, E. Trapolino, F. Consolo, V. Raieli, F. Vanadia (Palermo)
- 48 **Sindrome da Spasmi Infantili: indicatori predittivi e di outcome**
A. Manca, F.L. Rocca, V. Di Giusto, M.S. Dettori, B. Salis, D.M. Simula, G. Ruggiu, G. Sotgiu, S. Dore, S. Sotgiu, G.M. Luzzu, G. Tedde, S. Casellato (Sassari)
- 49 **Evoluzione neuropsicologica a lungo termine in pazienti con Encephalopathy Related To Status Epilepticus During Slow Sleep**
S. Masnada, G. Randazzo, V. De Giorgis, F. Gatti, C. Baldassari, S. Donetti Dontin, E. Salmin, P. Veggiotti (Pavia)
- 50 **Profilo neuropsicologico in bambini affetti da epilessia frontale**
S. Matricardi, F. Deleo, F. Ragona, G. Coppola, S. Pelliccia, A. Verrotti (Chieti, Milano, Salerno, Perugia)
- 51 **Qualità della vita nell'Epilessia Benigna a Focolai Centro-Temporali (BECT)**
S. Riezzo, S. Panunzi, F.R. Danti, M. Brinciotti, M. Matricardi (Roma)
- 52 **Dagli spasmi epilettici alle crisi atoniche e miocloniche network comune in tempi diversi?**
B. Salis, A. Manca, V. Di Giusto, F.L. Rocca, D.M. Simula, S. Sotgiu, S. Casellato (Sassari)
- 53 **Un caso di encefalite da anticorpi anti NMDAr con esordio e caratteristiche elettroencefalografiche non comuni**
D.M. Simula, S. Dettori, V. Di Giusto, G. Luzzu, A. Manca, F. Rocca, B. Salis, G. Tedde, S. Sotgiu, S. Casellato (Sassari)
- 54 **Spettro epilessia-afasia: valutazioni elettroencefalografiche e neuropsicologiche in 4 pazienti**
L. Siri, R. Gaggero, A. Gaiero, M.A. Zucchinali, L. Cervetto, P. Mori, R. Ripamonti, A. Cohen (savona, Varazze)

55 Valutazione dei fattori prognostici nelle recidive dell'epilessia con assenze dopo off therapy
M. Vacchetti, M. Valerio, M. Casabianca, C. Davico, F. Torta, R. Vittorini, G. Capizzi (Torino)

56 Anomalie focali nelle epilessie idiopatiche generalizzate: quale rilievo sul controllo della sintomatologia critica?
M. Valerio, M. Vacchetti, M. Casabianca, C. Davico, F. Torta, R. Vittorini, G. Capizzi (Torino)

57 La prognosi della Sindrome di West: analisi dei fattori di rischio predittivi dell'outcome a distanza
A. Vignoli, L. Consonni, A. Peron, K. Turner, G.F. Scornavacca, F. La Briola, V. Chiesa, E. Zambrelli, M.P. Canevini (Milano)

MANIFESTAZIONI PAROSSISTICHE NON EPILETTICHE

Discussant: *Edoardo Ferlazzo (Reggio Calabria)*
Adriana Magaudda (Messina)

58 Su un caso pediatrico di manifestazioni critiche di difficile interpretazione diagnostica
A. Beninati, D. Buffa, G. La Franca, G. Santangelo, M.C. Ministeri, A. Maltese, M. Stallone, L. Lo Bianco, V. Cicala, M. Tumbarello, F. Vanadia (Palermo)

59 Lo spasmo tonico come manifestazione parossistica non epilettica: descrizione di un caso clinico
G. De Maria, E. Pari, G. Lodoli (Brescia)

60 Stato emicranico prolungato come sintomatologia d'esordio in due casi pediatrici con Sindrome di Sturge-Weber ed epilessia
T. Giacomini, S. Janis, G. Prato, M. M. Mancardi, M.G. Baglietto (Genova)

61 Crisi psicogene non-epilettiche: strategie terapeutiche e prospettive riabilitative
A. Morano, M. Albin, M. Fanella, L. Basili, S. Casciato, J. Fattouch, A.T. Giallonardo, C. Di Bonaventura (Roma)

62 Sindrome del QT lungo diagnosticata come epilessia farmaco-resistente: documentazione video-EEG di un caso clinico
V. Morao, M.F. Pelizza, L. Leoni, E. Bizzaro, M. Vecchi, C. Boniver (Padova)

- 63 Mioclonie in fase di addormentamento: epilessia vs repetitive sleep starts
D. Serino, F. Vigevaro, L. Fusco (Cuneo, Roma)
- 64 Misdiagnosi in epilessia: l'esperienza di un Centro per l'Epilessia di 2° livello
F. Sorpresi, A. Zarabla, A. Albanesi, P. Pulitano, O. Mecarelli (Roma)
- 65 **Ruolo della video-EEG nella diagnosi di eventi parossistici non epilettici: studio retrospettivo di una popolazione pediatrica**
M.V. Spartà, M. Terzaghi, C. Klersy, T. Foiadelli, C. Resi, G. Gargantini, S. Savasta (Pavia, Lodi)

MISCELLANEA

Discussant: *Vincenzo Belcastro (Como)*

- 66 Musicoterapia ed epilessia
G. Coppola, A. Toro, S. Picariello, S. Pisano, F.F. Operto (Salerno)
- 67 La cartella clinica come elemento probatorio in tema di responsabilità professionale dell'epilettologo
R. De Simone, V. La Spina, L. Quaranta, C. Iani (Roma)
- 68 Missione Epilessia. Curare l'epilessia all'ospedale Vezo - Madagascar
M. Ferlisi, R. Buono, A. Segatti, E. Perini, G. Moretto, T. Zanoni, A. Pasotto (Verona, Tulear, Madagascar)
- 69 Indagine conoscitiva sul comportamento terapeutico di una coorte di epilettologi in Lombardia in caso di prima crisi epilettica
M.P. Pirovano, F. Sasanelli (Milano)

NEUROCHIRURGIA, NEUROSTIMOLAZIONI, VNS

Discussant: *Giancarlo Di Gennaro (Pozzilli)*

- 70 **Blurring temporo-polare e chirurgia della sclerosi ippocampale: caratteristiche cliniche e outcome chirurgico**
A. D'Aniello, G. Grillea, S. Casciato, A. Mascia, P.P. Quarato, L. Grammaldo, M. De Risi, V. Esposito, A. Picardi, G. Di Gennaro (Pozzilli, Roma)
- 71 Elettrocorticografia intraoperatoria in chirurgia dell'epilessia: indicazioni, utilità e correlazioni con i dati anatomo-elettro-clinici pre-chirurgici, neuropatologici e con l'outcome
G. Didato, F. Deleo, I. Pappalardo, G. Tringali, R. Garbelli, R. Spreafico, C. Bruzzo, A. Dominese, M. de Curtis, F. Villani (Milano)

- 72 Angiomi Cavernosi Cerebrali (ACC) ed Epilessia: descrizione di una casistica di 49 pazienti
M. Meneri, A. Covelli, P. Banfi (Varese)
- 73 TMS ripetitiva nello stato epilettico non convulsivo refrattario: esperienza personale e prospettive future
F. Monti, L. Stragapede, G. Furlanis, L. Mantoan, G. Romano (Trieste)
- 74 **Qualità della vita, sintomi psichiatrici e percezione dello stigma dopo chirurgia dell'epilessia**
I. Pappalardo, R. Quintas, F. Deleo, G. Didato, F. Villani (Milano)
- 75 **Epilessia, terapia chirurgica e apprendimento di nuove informazioni**
A. Parente, F. Villani, G. Tringali, A.R. Giovagnoli (Milano)

NEUROFISIOLOGIA, NEUROIMMAGINI

Discussant: *Stefano Meletti* (Modena)


- 76 Approccio multimodale per l'individuazione di stimoli visivi epilettogeni nei pazienti con Foto-Pattern-sensibilità
F.R. Danti, M. Matricardi, S. Panunzi, A. Mittica, S. Riezzo, M. Brinciotti (Roma)
- 77 **fmRI Resting State Functional Connectivity in pazienti affetti da Epilessia Frontale Notturna (EFN)**
L. Ferri, S. Evangelisti, F. Bisulli, C. Tonon, G. Rizzo, L.L. Gramegna, C. Testa, L. Licchetta, R. Lodi, P. Tinuper (Bologna)
- 78 **Ruolo della microstruttura del sonno nel guadagno diagnostico dell'EEG dopo deprivazione di sonno rispetto al sonno fisiologico in pazienti con epilessia del lobo temporale**
M. Guida, L. Carnicelli, M. Maestri, L. Caciagli, C. Pizzanelli, E. Bonanni, U. Bonuccelli, F.S. Giorgi (Pisa)
- 79 **Alterazioni della sostanza bianca: un biomarker di farmacoresistenza nell'epilessia del Lobo Temporale**
L. Mumoli, A. Cherubini, G. Borzi, E. Ferlazzo, U. Aguglia, A. Gambardella, A. Labate (Catanzaro, Germaneto)
- 80 Epilessia focale farmacoresistente e asistolia critica: risoluzione dopo intervento chirurgico per epilessia in due casi
S. Negrin, S. Francione, E. Osanni, S. Perin, G. Randazzo, V. Sarcona, P. Bonanni (Conegliano)

TERAPIA FARMACOLOGICA**Discussant:** *Anna Teresa Giallonardo* (Roma)*Angela La Neve* (Bari)*Angelo Labate* (Catanzaro)

- 81 **Dieta Chetogenica a Pavia: 20 anni di esperienza**
C. Baldassari, S. Donetti Dontin, V. De Giorgis, L. Pasca, S. Masnada, G. Randazzo, E. Salmin, G. Papalia, M. Fasce, M. Tumminelli, P. Veggiotti (Pavia)
- 82 **Mioclono multifocale sottocorticale da sovradosaggio di lamotrigina**
A. Benvenga, G. Assenza, C. Campana, F. Assenza, V. Di Lazzaro, M. Tombini (Roma)
- 83 **La lacosamide nel trattamento dell'epilessia del lobo temporale mesiale con sclerosi dell'ippocampo**
G. Borzi, L. Mumoli, M. Pantusa, S. Cavalli, A. Labate, A. Gambardella (Catanzaro)
- 84 **Midazolam per via non-endovenosa vs diazepam per via endovenosa o rettale nel trattamento dello stato di male epilettico (stadio I): una revisione sistematica della letteratura con metanalisi**
F. Brigo, H. Ausserer, F. Tezzon, E. Trinka (Verona, Merano, Salzburg, Austria)
- 85 **Lacosamide in monoterapia in adolescente con epilessia frontale e malformazione di Chiari I**
V. De Clemente, I. Contaldo, M. Quintiliani, G. Leo, G. Ferrantini, E. Musto, G. Olivieri, E. Albamonte, M.C. Stefanini, D. Battaglia (Roma)
- 86 **Encefalopatia indotta da levetiracetam in associazione a etosuccimide in giovane donna con funzionalità renale normale**
E. Fallica, M. Padroni, L. Piccolo, C. Monetti (Ferrara)
- 87 **La monoterapia con lacosamide migliora i sintomi neuropsichiatrici negli anziani affetti da epilessia parziale: studio pilota**
C. Liguori, A. Romigi, F. Placidi, N.B. Mercuri, F. Cum, M.G. Marciani, F. Izzi (Roma)
- 88 **Studio clinico pilota per valutare l'efficacia e la tollerabilità di Alfatattoalbumina nelle epilessie farmaco-resistenti dell'età evolutiva**
M.F. Mallamaci, M.S. Vari, F. Pinto, M.G. Baglietto, P. Mainardi, C. Minetti, P. Striano (Genova)

- 89 | Analisi in vitro degli effetti citotossici di brivaracetam e lacosamide in cellule di glioblastoma umano
M. Maschio, A. Rizzo, V. Girgenti, C. Vasco, F. Zucchetti, C. Calatozzolo, A. Salmaggi, G. Blandino, S. Donzelli, E. Ciusani (Roma, Milano, Lecco)
- 90 | Prometeo: analisi preliminare ad interim di uno studio osservazionale prospettico per valutare l'effetto dell'introduzione di un differente farmaco antiepilettico (FAE) in pazienti con epilessia focale rispondenti ai criteri di farmaco-resistenza ILAE 2010
O. Mecarelli, R. Michelucci, B. Ferrò, E. Perucca per conto dello study group Prometeo SP0992 (Roma, Bologna, Milano, Pavia)
- 91 | Fattori psicologici nella sospensione di barbexaclone
D. Medici, C. Cagnetti, S. Lattanzi, C. Petrelli, A. Pulcini, C. Frattesi, N. Foschi, L. Provinciali (Ancona)
- 92 | Farmaco-utilizzazione dei medicinali equivalenti antiepilettici nella regione Emilia Romagna e nella provincia di Ferrara
C. Monetti, S. Bianchi, C. Palladino, V. Govoni, E. Cesnik, E. Fallica (Ferrara)
- 93 | Switch FAE originatori e FAE generici/basilari. Uno studio sul levetiracetam
F. Pinto, M.S. Vari, G. Giudizioso, G. Prato, M.M. Mancardi, M. Piccioli, T. Francavilla, A. La Neve, M.G. Baglietto, P. Striano (Genova, Roma, Bari)
- 94 | **Utilizzo della dose da carico endovenosa di lacosamide nel trattamento delle crisi in grappolo**
G. Pontrelli, T. Francavilla, C. Luisi, G. Boero, A. La Neve (Bari, Taranto)
- 95 | Efficacia della eslicarbazepina in pazienti con epilessia parziale farmacoresistente: dati preliminari
P. Pulitano, A. Albanesi, A. Zarabla, G. Assenza, M. Tombini, F. Assenza, O. Mecarelli (Roma)
- 96 | Efficacia e tollerabilità di lacosamide nello stato epilettico focale in pazienti anziani con comorbidità
M.C. Servalli, S. Quadri, E. Venturelli, B. Frigeni, M. Viscardi, C. Foresti, M.R. Rottoli (Bergamo)
- 97 | **Studio "real life" sulla eslicarbazepina acetato: osservazioni preliminari su 14 pazienti**
L. Stragapede, G. Furlanis, F. Monti (Trieste)

- 98 | Efficacia e tollerabilità nella sostituzione di carbamazepina e oxcarbazepina con eslicarbazepina
M. Tappatà, T. Francavilla, G. Pontrelli, C. Luisi, G. Boero, A. La Neve (Bari, Taranto)
- 99 | **Lacosamide in add-on nelle epilessie focali: dati preliminari dell'esperienza clinica dal 2010 al 2014**
L. Zummo, O. Daniele (Palermo)



INFORMAZIONI SCIENTIFICHE

PREMI PER I MIGLIORI CONTRIBUTI SCIENTIFICI E PROGETTO GIOVANI

Sono stati istituiti 6 premi per i migliori contributi di giovani ricercatori, ciascuno di € 1.000 e, al fine di permettere ad un numero sempre più crescente di giovani di partecipare attivamente al congresso nazionale, si è deciso di concedere esclusivamente la registrazione gratuita a 70 giovani. Le comunicazioni ed i poster che concorrono al premio per il Miglior Contributo sono evidenziati in rosso.

I vincitori dei migliori contributi saranno premiati il 12 Giugno dalle ore 14:30 alle ore 14:45 presso la sala Maestrale, pertanto la presenza di tutti i candidati è richiesta.

I vincitori sono tenuti alla sottomissione del lavoro in estenso entro e non oltre il 31 agosto 2015.

PREMIO "GIAN CARLO MUSCAS"


Durante la Cerimonia di Apertura verrà consegnato un premio del valore di € 2.500,00 (grazie ad un contributo incondizionato di Cyberonics) per il migliore paper scientifico pubblicato nel 2014 come 1° autore da un socio LICE under 40

ATTESTATO DI PARTECIPAZIONE

I certificati verranno rilasciati esclusivamente il giorno 12 Giugno a conclusione dei lavori o in caso di iscrizione giornaliera al termine della stessa. Per ritiri anticipati verranno riportati sugli attestati i giorni di partecipazione e l'orario di consegna. La Segreteria non è autorizzata dal CS a derogare da tali norme

ABSTRACT

Tutti i lavori selezionati saranno pubblicati sul sito della LICE (www.lice.it)



ATTI DEL CONGRESSO

I contributi sia orali che poster potranno essere pubblicati sulla nuova Rivista LICE "Clinical Cases and Reviews in Epilepsy". Le norme per gli autori sono disponibili sul sito www.lice.it.

La pubblicazione non comporta costi (a parte le eventuali spese di traduzione per ottenere un inglese adeguato e fluente dei papers); la consultazione degli articoli sarà libera e non sottoposta a vincoli di abbonamento, in modo da facilitare la consultazione dei contributi e la loro citazione.

I vincitori del Premio per il Migliore Contributo Scientifico sono tenuti alla sottomissione del lavoro in estenso entro e non oltre il 31 agosto 2015.

È quindi con grande entusiasmo che vi invitiamo a consultare le norme editoriali per la pubblicazione dei lavori sul sito istituzionale

CENTRO PROIEZIONI

Il centro proiezioni, indicato da segnaletica, sarà a disposizione di tutti i relatori a partire dal 10 Giugno dalle ore 09:30. Il centro proiezioni effettuerà gli stessi orari della Segreteria

ATTENZIONE

1) In ottemperanza a quanto richiesto dalla Commissione Nazionale ECM tutti i presentatori (non importa che siano specialisti o specializzandi) **sono tenuti ad introdurre la propria presentazione con una diapositiva che dichiari l'assenza del conflitto di interessi** ovvero l'assoluta autonomia dei contenuti scientifici del proprio intervento ed indipendenza da interessi economici commerciali con possibili aziende sponsorizzatrici. Il testo della diapositiva potrà essere modificato ma il contenuto dovrà essere chiaro come sopra descritto.

2) **non è consentito menzionare in forma orale** (nell'esposizione) **e scritta** (nelle diapositive e nei poster) **il nome commerciale di farmaci e dispositivi medici.**

Sarà consentito esclusivamente menzionare il nome del principio attivo

LINEE GUIDA PER MODERATORI - RELATORI E PRESENTATORI DEI POSTER

Al Moderatore si richiede di


- individuare la sala dove si svolge la sessione in tempo debito
- essere in sala almeno 10 minuti prima dell'inizio della sessione stessa
- far rispettare rigorosamente i tempi assegnati alla sessione ed alle singole relazioni

Al Relatore si richiede di

- individuare la sala dove si svolge la sessione in tempo debito
- consegnare il CD-Rom o la Pen-Drive, contenente i contributi visivi della propria presentazione, il giorno prima se possibile, o comunque almeno 3 ore prima dell'inizio della sessione al centro proiezioni
- essere nella sala almeno 10 minuti prima dell'inizio della sessione stessa
- rispettare i tempi assegnati

Per i presentatori dei poster

- i poster (misure 70x100 cm) potranno essere affissi sui pannelli seguendo la numerazione assegnata (vedi programma) a partire dalle ore 10:00 del 10 Giugno
- l'autore dovrà essere presente di fronte al proprio poster durante l'ora dedicata alla discussione itinerante
- i lavori resteranno in visione sino al 12 Giugno e dovranno essere rimossi entro le ore 11:30 dello stesso giorno
- la Segreteria declina ogni responsabilità per la perdita o il danneggiamento dei poster non ritirati
- il materiale necessario per l'affissione verrà fornito dalla Segreteria



INFORMAZIONI GENERALI

SEGRETERIA

La Segreteria effettuerà i seguenti orari:

10 Giugno dalle ore 09:00 alle ore 20:00

11 Giugno dalle ore 07:30 alle ore 20:00

12 Giugno dalle ore 07:30 alle ore 15:00

QUOTE DI ISCRIZIONE + IVA 22%

Soci LICE	€ 350,00
Non Soci	€ 480,00
Giovani (età inferiore ai 35 anni)	€ 250,00 *
Iscrizione giornaliera Soci LICE	€ 230,00
Iscrizione giornaliera non Soci	€ 260,00
Iscrizione Staff aziendale	€ 250,00

*necessaria la copia del documento d'identità

Le quote dei Partecipanti comprendono


- partecipazione ai lavori scientifici
- kit congressuale
- attestato di partecipazione
- pause caffè e colazioni di lavoro secondo quanto specificato nel programma
- cena di benvenuto LICE

Le quote giornaliere comprendono

- partecipazione ai lavori scientifici
- attestato di partecipazione
- pause caffè e colazione di lavoro di pertinenza della giornata prescelta

La quota dello Staff aziendale comprende

- partecipazione ai lavori scientifici
- kit congressuale
- pause caffè e colazioni di lavoro secondo quanto specificato nel programma
- cena di benvenuto LICE



SOSTITUZIONE NOMINATIVI

Per ogni "cambio nome" verranno addebitati € 50,00 (IVA 22% inclusa)

EVENTO SOCIALE

La Cerimonia Inaugurale si svolgerà presso la sala Maestrale il 10 Giugno a partire dalle ore 19:00.

Per l'ingresso è obbligatorio il badge nominativo.

Seguirà la Cena di Benvenuto LICE presso l'Acquario di Genova.

È obbligatorio l'invito.

Per chi non fosse registrato e desiderasse partecipare alla cena è possibile acquistare il biglietto presso la Segreteria entro le ore 15:00 del 10 Giugno al costo di € 65,00.

BADGE

L'accesso alle sessioni scientifiche sarà consentito esclusivamente agli iscritti al congresso.

È obbligatorio indossare il badge

Parcheggi convenzionati a tariffe ridotte - zona Porto Antico

€ 0,90 l'ora o frazione (invece di € 1,80). Forfait dalle 20:00 alle 03:00 - € 2,00

Park 1 **Molo Vecchio/ Spina Servizi**: 90 posti

Park 1 **Calata Gadda***: 98 posti (57 aggiuntivi nei giorni festivi)

Park 2 **Autosilo** (coperto): 347 posti

* il parcheggio più vicino al Centro Congressi

Istruzioni

Accedere ai parcheggi ritirando il ticket alla sbarra. Presso la Segreteria del congresso, richiedere il pass che dà diritto alla riduzione del 50%

Al momento dell'uscita dal parcheggio effettuare il pagamento alle casse automatiche inserendo il ticket seguito dal pass ottenuto.

Il ticket convalidato dovrà essere inserito alla sbarra d'uscita.

Tariffe agevolate taxi

La **convenzione** permette di fruire di tariffe agevolate da e per il **Centro Congressi**, riservate dalla Cooperativa **Radio Taxi Genova**

Percorsi e tariffe

Zona Centro: Stazioni ferroviarie Principe e Brignole e tutti gli hotel del centro città - € 12,00

Zona Ponente: Aeroporto, Hotel Sheraton e tutti gli hotel in Genova Sestri e Pegli - € 24,00

Zona Levante: AC Hotel e tutti gli hotel a Genova Nervi (€ 24)

Maggiorazioni

Per servizio notturno supplemento previsto: € 2,50

Nota:

gli utenti salendo sul taxi debbono immediatamente segnalare di attivare la convenzione per il "Congresso LICE"

La Segreteria declina ogni responsabilità sia per la convenzione parcheggi che quella taxi, in quanto accordi diretti tra il Centro Congressi e le due aziende convenzionate.

Aeroporto

L'aeroporto di Genova "Cristoforo Colombo" si trova a 7 Km. dalla città, circa 15 minuti in taxi e 30 minuti con shuttle Volabus (fermata De Ferrari / Metrò)

Come raggiungere il Centro Congressi

Stazioni ferroviarie

Stazione FS Genova Piazza Principe

a piedi: 15 minuti, direzione Porto Antico

in autobus: 10 minuti, linee no. 1 o 9, direzione Caricamento / Acquario
fermata: Marittima / Principe FS
discesa: Caricamento / Acquario

in metropolitana

5 minuti, direzione Brignole
fermata di partenza: Principe (piazzale Fanti d'Italia)
discesa: San Giorgio


Stazione FS Genova Brignole

a piedi: 30 minuti, direzione Porto Antico

in autobus: 10 minuti, linea no 12 o 13 direzione Turati / Metrò S. Giorgio
fermata: Duca d'Aosta / Brignole FS
discesa: Turati / Metrò S. Giorgio

in metropolitana: 5 minuti, direzione Brin


fermata di partenza: Brignole FS
discesa: San Giorgio



39^o Congresso Nazionale



**Arrivederci a Roma
15- 17 Giugno 2016**



Con il contributo non condizionato di

